



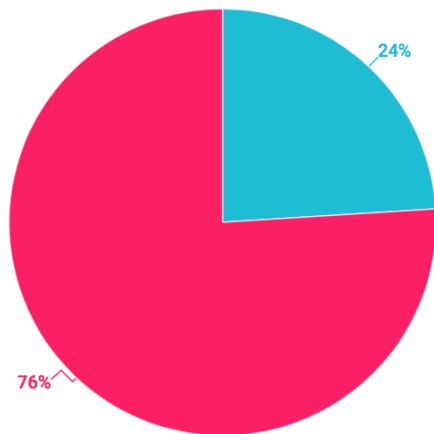
La desigualdad se puede medir

¿Qué hacemos?



Producimos y difundimos datos, estadísticas y contenidos con perspectiva de género orientados a todo público.

Las mujeres realizan la mayor parte del trabajo doméstico no remunerado



● Varones ● Mujeres

Fuente: Encuesta sobre uso del tiempo y trabajo no remunerado. Argentina. 2013.

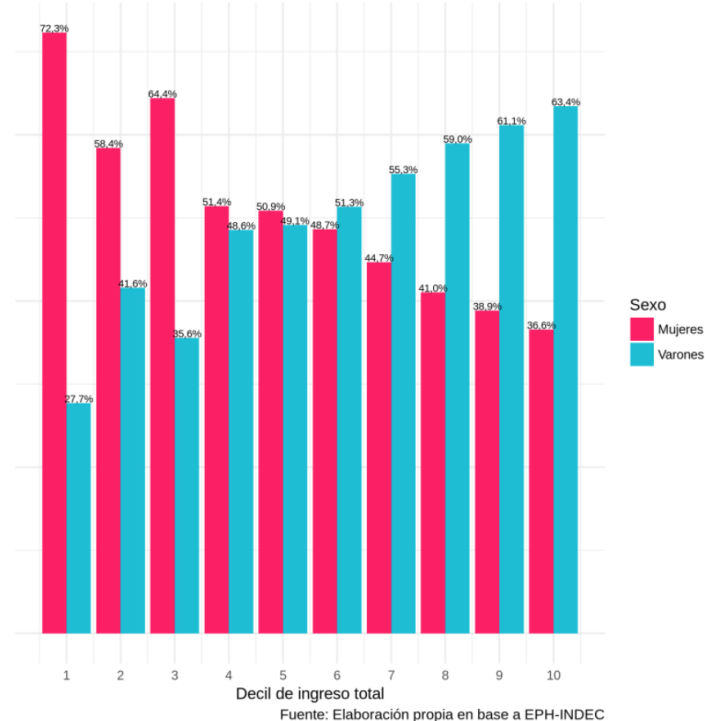
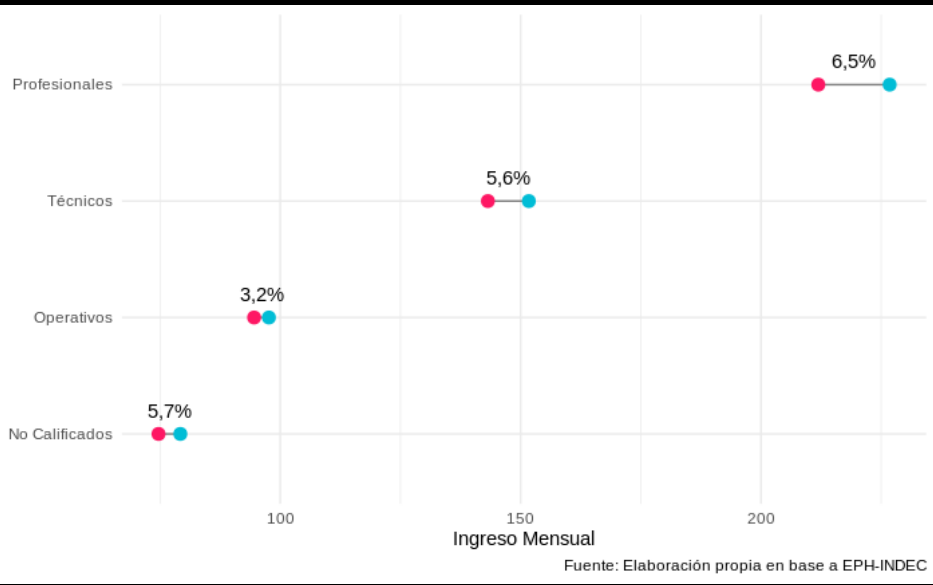
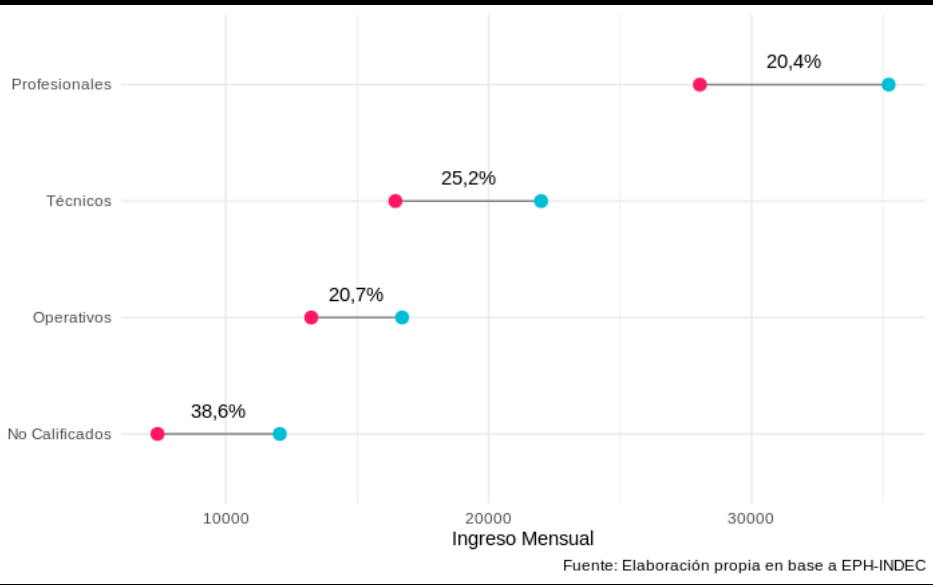


Gráfico 10. Población perceptora de ingresos. Composición según sexo de los deciles de ingresos totales individuales. Total de aglomerados urbanos. 1er trimestre 2018.





Feminindex

En 2019 tenemos elecciones en la Argentina.

¿Cuál es el compromiso de nuestras candidates con la agenda de género?

CANDIDATES

PRECIOS CLAROS

Comparando elegimos mejor

19
MARZO

MÁS DE 118.000
PRECIOS DE
TODO EL PAÍS

MENSTRU
SCRAPPER

LAS de
SISTEMAS



TAMPONES
\$7,44

OBTUVIMOS EL PRECIO POR
UNIDAD EN CADA PROVINCIA
Y LUEGO CALCULAMOS UN
PROMEDIO ANUAL NACIONAL
PONDERANDO LA CANTIDAD
ESTIMADA DE MUJERES ENTRE
13 Y 49 AÑOS EN CADA
REGIÓN



TOALLITAS
\$6,75

⇒13 CICLOS POR AÑO⇐

X

⇒22 PRODUCTOS POR CICLO⇐

=

{ TOALLITAS: \$1924 } POR AÑO
{ TAMPONES: \$2136 }





Ciencia y género: cómo tejer redes feministas

El 6 y 7 de junio se realizó en Santa Fe el primer Congreso...

13 junio, 2019



Las chicas solo quieren doctorarse



¿Quién es esa científica? Un acercamiento lúdico a las mujeres que hacen ciencia en Argentina

Creado por Wikimedia Argentina en
colaboración con Valeria Edelsztein...

S=EX²

VASOS VACÍOS – Hacia una ESI laica y científica

Por Agustina Mileo* En los últimos días, se viralizó un...

10 noviembre, 2018

98% ACTIVISMO



2% GLAM

¡Gracias!

Agostina Mileo

www.economiafeminita.com

@EcoFeminita