



#TEAMEUROPE

PAUTAS DE IDENTIDAD VISUAL

INTRODUCCIÓN

La comunicación estratégica y la visibilidad representan un pilar importante del enfoque del Equipo Europa, así como de nuestros esfuerzos contra la desinformación. #TEAMEUROPE debería convertirse en la marca que proporcione alta visibilidad a los esfuerzos europeos fuera de la UE.

La identidad visual debería usarse para marcar nuestros mensajes, divulgación en los medios y productos de comunicación. Este enfoque coherente hacia las audiencias de los países socios consolidará aún más nuestro trabajo conjunto en apoyo a las asociaciones internacionales y los enfoques multilaterales.

Estas pautas visuales están diseñadas para permitir que los Estados miembros de la UE, las instituciones de la UE y los socios hagan uso de un lenguaje visual coherente cuando se comuniquen sobre actividades conjuntas bajo el enfoque del Equipo Europa, como las iniciativas del Equipo Europa.

Esta guía proporciona los elementos clave y la orientación para desarrollar una comunicación visual eficaz.

Las plantillas y los archivos fuente se pueden descargar en:

Wiki de EC Social Media

webgate.ec.europa.eu/fpfis/wikis/display/SMGG/Team+Europe

Intranet de la DG INTPA

myintracomm.ec.europa.eu/dg/INTPA/communication/guidelines/Pages/visual-identity.aspx

USO DEL EMBLEMA DE LA UE



El emblema de la UE debe usarse en todo momento.

Utilice el emblema correctamente y no lo modifique bajo ningún concepto.

Lea atentamente la guía gráfica de la bandera europea (emblema) a través de nuestro sitio web: <https://publications.europa.eu/code/en/en-5000100.htm>

Los originales para reproducción están disponibles para descargar en:

http://europa.eu/about-eu/basic-information/symbols/flag/index_en.htm

TIPOGRAFÍA

Nuestra fuente de cuerpo es Arial regular y **negrita**.

Como regla general, el aspecto tipográfico debe ser lo más limpio y claro posible, y formateado en una cuadrícula que permita mucho espacio en blanco para dar una sensación de claridad.

La fuente de nuestro título (#TEAMEUROPE) es Arial Bold.

Tipografía para uso de oficina:

Para todos los documentos de oficina y electrónicos se utiliza el tipo de letra Arial, ya que está disponible de manera universal en aplicaciones como Word.

Tipografía para uso web:

Arial es el tipo de letra recomendado para uso web.

COLORES



R 0	C 100	HEX
G 51	M 80	#003399
B 153	Y 0	
	K 0	



R 245	C 6	HEX
G 206	M 17	#F5CE2A
B 42	Y 88	
	K 0	



R 250	C 0	HEX
G 110	M 67	#FA6E25
B 37	Y 87	
	K 0	



R 155	C 44	HEX
G 177	M 26	#9BB1DC
B 220	Y 0	
	K 0	



R 219	C 16	HEX
G 210	M 17	#DBD2CC
B 204	Y 19	
	K 1	

Degradado


#EQUIPOEUROPA



CONCEPTO DE IDENTIDAD VISUAL

El concepto consiste en un marco que une todos los elementos, un hashtag y banderas. Los colores del degradado recuerdan los colores de la UE.

Identidad visual principal



Elementos visuales

La identidad visual tiene tres opciones de color: degradado, azul y blanco.

Se prefiere usar el degradado; sin embargo, las otras dos opciones de color se pueden usar para aumentar el contraste y garantizar la legibilidad, especialmente para los hashtags.

Etiquetas

#TEAMEUROPE es obligatorio, siempre está arriba a la derecha y alineado con el marco.

#StrongerTogether es opcional, puede ser blanco o azul según el color de fondo.

#TEAMEUROPE

#TEAMEUROPE

#TEAMEUROPE

#StrongerTogether

#StrongerTogether

#EQUIPOEUROPA

#EQUIPOEUROPA

#EQUIPOEUROPA


#UnidosSomosmásFuentes

#UnidosSomosmásFuentes

Marcos

Para aumentar los contrastes, el color del marco debe elegirse en función del fondo.

Las opciones de color son degradado, azul o blanco.



Cajas de texto

El texto se puede resaltar con un fondo de color.

Cada línea es un cuadro de texto diferente y deben estar separados por un espacio en blanco.

Se pueden usar todos los colores de la paleta para resaltar el texto.

Lorem Ipsum **Lorem Ipsum** **Lorem Ipsum** **Lorem Ipsum** **Lorem Ipsum**

Banderas

La bandera de la Unión Europea es obligatoria, se puede colocar en la parte inferior izquierda o superior izquierda, dependiendo del resto de banderas. La posición superior izquierda es siempre la mejor opción.

Para indicar un Equipo Europeo completo, se ha creado un pie de página con las banderas de todos los países de la UE y los logotipos del BEI y del BERD para colocarlo en la parte inferior izquierda de las publicaciones generales. Al usar el pie de página de todas las banderas, la bandera de la UE debe colocarse en la parte superior izquierda de la imagen. Esto debe usarse en mensajes y comunicados generales. Para iniciativas concretas, en las que solo participan algunos países de la UE, puede adoptarse esta medida.

La bandera del país socio (o países socios) se puede colocar en la parte superior, junto a la europea.

Las banderas deben tener un borde fino, blanco sobre fondo de color y gris claro sobre fondo blanco.

EJEMPLOS

Identidad principal para la comunicación general



Identidad principal para la comunicación general



Identidad central para la comunicación general



Instituciones de la UE + país(es) de la UE + país socio



Instituciones de la UE + país socio



Imágenes de redes sociales (uso de fotos)

Para que el texto se destaque por completo sobre los fondos de pictogramas coloridos, establezca el texto en un cuadro de texto blanco o azul.



Traducciones

El idioma es fundamental para una buena comunicación. Sus mensajes pueden estar en cualquier idioma de la UE o en los idiomas de los países socios.

Asimismo, el hashtag #TEAMEUROPE se puede traducir a los 24 idiomas de la Unión Europea.

Instituciones de la UE + país de la UE

#EQUIPOEUROPA

España es un miembro orgulloso de **#EquipoEuropa** que proporciona **ayuda humanitaria, apoyo a los sistemas de salud y a la recuperación socioeconómica** de los países socios

#EQUIPEEUROPE

La France est fière de faire partie de **#EquipeEurope** qui fournit de **l'aide humanitaire, un soutien aux systèmes de santé et à la reprise économique** dans nos pays partenaires

Publicación general

#TEAMEUROPA

#TeamEuropa fornisce **aiuti umanitari, sostiene i sistemi sanitari e la ripresa economica** dei paesi partner

#ΟΜΑΔΑΕΥΡΩΠΗ

#ΟμάδαΕυρώπη θα συμβάλει στη δημιουργία ενός πιο πράσινου και ισότιμου κόσμου χωρίς αποκλεισμούς για όλους

Comunicados

Portada A4



Nnihitiis sim reptasped quod mo mil ipid quame

tur sitas miliquati id estiore velis nus eatque simenes dolorib eaquias none nonecep eratae. Itat acipitatur as deliquis santur? In nos possint ibusand ucitati nctiis aut landam et volor aspit perehenimo quunt aciamus volupta delit, sedigenimo optam consedio velitiuntur, untem. Erem. Nam faccupatas ullam reptat quatiuum quo mil in rate everio blaciisquae dolorat alit officab orerem alit adipicim quatur restorerrum alicaboribus mos plicias aut ium vel mos re, quae pliquia corpora doluptatem untinvel iderferrum ipien-demque estrum aut optaspit, voloreh enditatus denti dolorit voluptae non et ea que isi quis voluptatus, verio omnihitiis sim reptasped quod mo mil ipid quame cum quam aliandaest volutatem eum que perit perias sequias parcipsum exeritaectum quatio. Ut abore nullam non pella simperchil ipsam qui natiur? Fuga. Namento rehenihicit ipid mint doles ipicae por acea sequis modi od que non cum nient omnis essequam quas conse natem idus voloria coriam, natum quia in res dipsum nonseque nonectature eos as quam quis erfernatem ipsust latur? Sanis atur, volorae veleseq uissitae seria cus eum quidel id ulpa quaeces equodicae consequae volorisiti nos etur secabo. Ped que sincidi aut explaciis nis non precus, quatiusti nitiis et aritatquas ullique volorru ptasped que aut verionsequis estrum cus et volest labo. Nem. Nam, eosaes erum alibusciis sitasi ulpa velestitis serit lit, cum veres eicatet, ut etur aut hil intiumq uiassim poressi con commoles est, sunt dolorectem aboreri beaquost pe rerchitatum lisinte voluptatque eatiis veles sinis etur re, a pel isinimus modion non re, coriost occus aut ab iliti nobitas deleseque custiunt, esequidem dolorum quatem repro illoresed quam que que nem quiaspe rnatur aspelec eatqui dendam debis intum in pro eaquas di ipsuntese ne vollam eumquiam.

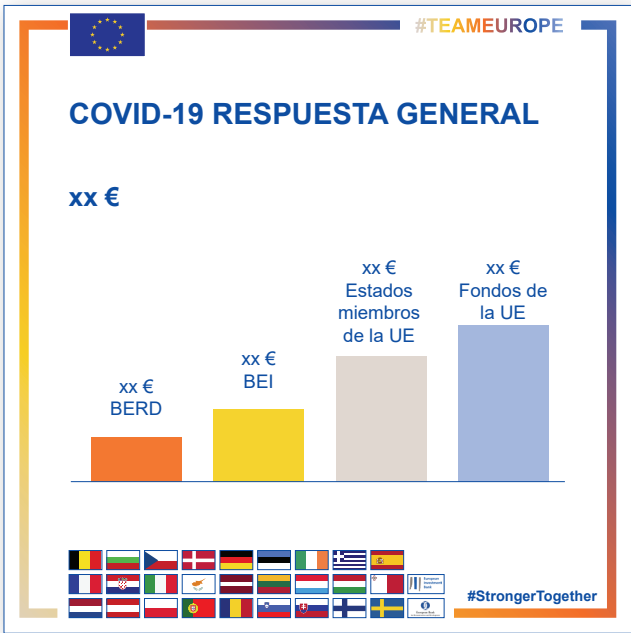
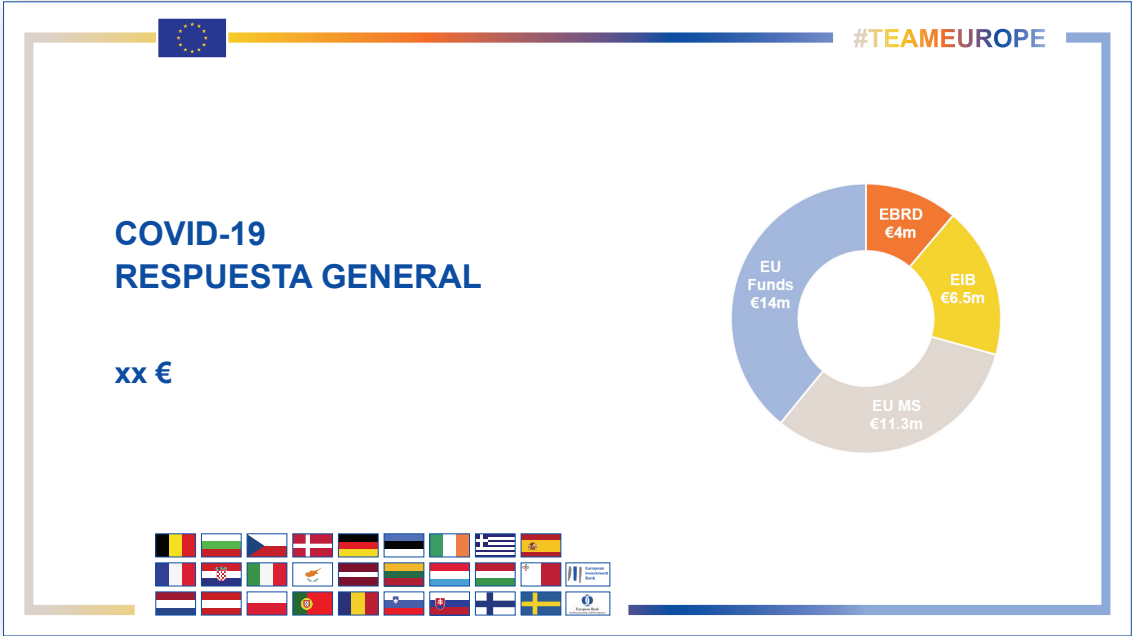
mil ipid quame

mil ipid quame

mil ipid quame



Gráficas



Presentación

