

MANUAL DE USO DE Red MISEAL



USTED ES INVESTIGADOR/A, DOCENTE, GESTOR/A DE PROYECTOS, ESTUDIANTE, ACADÉMICO/A

INVESTIGA SOBRE INCLUSIÓN SOCIAL, EDUCACIÓN SUPERIOR, INTERSECCIONALIDAD: GÉNERO, CLASE, EDAD, DISCAPACIDAD, SEXUALIDAD, ETNICIDAD, ETC.

REGÍSTRESE!

Red MISEAL
WWW.REDMISEAL.NET

LA RED SOCIAL ACADÉMICA

- CONTACTE** INVESTIGADOR/A, DOCENTE, GESTOR/A DE PROYECTOS, ESTUDIANTE, ACADÉMICO/A
- CONOZCA** INVESTIGADOR/A, DOCENTE, GESTOR/A DE PROYECTOS, ESTUDIANTE, ACADÉMICO/A, PROYECTOS, INICIATIVAS
- COMPARTA** IDEAS, INQUIETUDES, HIPÓTESIS, TEORÍAS
- PUBLIQUE** ESTUDIOS, INVESTIGACIONES, WORKING PAPERS
- DIFUNDA** EVENTOS, PROYECTOS, PUBLICACIONES, ESTUDIOS, INVESTIGACIONES, TEORÍAS
- CREE** EVENTOS, GRUPOS DE INVESTIGACIÓN Y/O DISCUSIÓN, DEBATES

MISEAL  

CONTENIDO

Manual de Uso de Red MISEAL

- I. Presentación de Red MISEAL
- II. Las redes sociales para fines científicos
- III. Manual de uso de Red MISEAL
 - 1. Registro o creación de una cuenta
 - 2. Creación de contraseña
 - 3. Inicio de sesión
 - 4. Mi perfil: Edición de mi perfil de usuaria/io
 - 5. Interacción con otras/os usuarias/os
 - 6. Menú principal: Inicio, países, instituciones, grupos, publicaciones, eventos
- IV. Otros productos MISEAL

Tania Revollar Ridoutt
Natalie Basedow
Ana Paula Leibrunder
Instituto de Estudios Latinoamericanos
Freie Universität Berlin
Marzo 2014

I. Presentación de Red MISEAL

Red MISEAL es una de las medidas impulsadas por el proyecto MISEAL (Medidas para la inclusión social y equidad en instituciones de educación superior en América Latina), el cual es financiado por la Unión Europea como parte del programa Alfa 3. La Red tiene como finalidad promover el intercambio de información y la cooperación entre la comunidad científica, así como incidir en la vinculación interinstitucional entre las Instituciones de Educación Superior de América Latina, el Caribe y Europa.

Red MISEAL es una plataforma de contacto e intercambio dirigida a investigadores e investigadoras, así como a expertos y expertas, tanto en América Latina como en otras partes del mundo, que se especialicen en temas de inclusión social y equidad en instituciones de educación superior (IES), tanto a nivel de la docencia-investigación como a nivel de implementación y gestión de políticas públicas y proyectos.

Red MISEAL es una red social académica. Como parte de las funciones que se han incluido, en esta se encuentra la opción de seguir las publicaciones de los actores y las actoras de la comunidad académica, de formar grupos de investigación e intercambio sobre temas, teorías y/o metodologías que pertenezcan al campo de la inclusión social y equidad sobre todo de América Latina, de promocionar artículos o trabajos de investigación y circularlos entre los usuarios de la red, de convocar a eventos, entre otras.



Esta plataforma se asemeja mucho en apariencia y funciones a otras redes sociales muy populares, tales como Academia.edu™ o LinkedIn™. La Red permite combinar la amigabilidad para la navegación y se adecúa a las necesidades de nuevos usuarios con poca experiencia en el uso de tecnologías WEB 2.0. Posee además, un diseño y funciones afines con las necesidades del público académico. Es así que, como característica particular, Red MISEAL se basa en la interacción de los usuarios a través de la formación de grupos.

Usted puede acceder a Red MISEAL a través de la dirección URL: www.redmiseal.net

II. Las redes sociales para fines científicos

Las redes sociales son las herramientas de comunicación más características de la web 2.0. Éstas están basadas en el principio de los "seis grados de separación", también conocido como teoría de los mundos pequeños. En esencia, esto significa que es posible que exista, en promedio, seis personas (o grados) de distancia entre cada persona que existe en el mundo. Bajo este principio, el uso de las redes sociales en línea nos permite establecer una red de contactos que, al mismo tiempo, nos conectan con las redes de contactos de otras personas y con las redes de nuestros propios contactos. Ello genera un efecto multiplicador que simplifica el flujo de información y la interacción entre los diversos mundos pequeños a los que refiere la teoría.

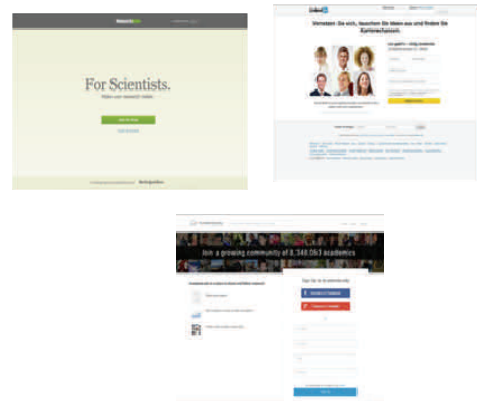
El uso de las redes sociales se ha ampliado a diversos ámbitos y comunidades. En el marketing, por ejemplo, se rescatan las siguientes características de las redes sociales con respecto a la promoción y expansión de un producto o marca:

- Incrementa el campo de acción de las marcas de cualquier tamaño e industria.
- Provee una comunicación más efectiva con relación al costo que los canales de comunicación tradicionales.
- Enfatiza el contenido importante, siendo éste aprovechado para atraer fans, seguidores/as y/o amigos/as.
- Se aprovecha la importancia del "ahora": el tiempo real o comunicación inmediata.
- Permite un gran alcance a través del efecto multiplicador del "pass along".

Es posible aprovechar estas características también para fines académicos. Una red social académica tiene el potencial de incrementar el campo de acción y difusión de temas y trabajos de investigación; permite una comunicación efectiva entre la comunidad científica, aprovechando la dinámica de la comunicación inmediata y el efecto multiplicador característico de estas tecnologías. Como sabemos, las redes sociales funcionan como un espacio de intercambio de información y cooperación y potencializan el sentimiento de comunidad. Participar de una red social académica implica además la segmentación de un público interesado, justamente, en generar ciencia.

Si tenemos en cuenta que “ciencia es comunicación” y “ciencia es colaboración”, las herramientas de la Web 2.0, entre ellas las redes sociales, pueden ser aprovechadas para el trabajo científico. El testimonio de los creadores de ResearchGate (www.researchgate.net), red social dirigida a investigadores, lo explica de la siguiente manera:

The vision of Science 2.0 is promising: Communication between scientists will accelerate the distribution of new knowledge. [...] Science is collaboration, so scientific social networks will facilitate and improve the way scientists collaborate. Cooperation on scientific publications can be facilitated through Wiki-like concepts (ResearchGate, 2009)
 [<http://www.upf.edu/hipertextnet/numero-7/ciencia-2-0.html>]



*En la imagen: 1. ResearchGate, 2. LinkedIn y 3. Academia.edu

Los académicos pueden aprovechar los beneficios de las redes sociales y a través de ellas difundir de manera activa sus investigaciones y temas de interés, así como ampliar sus posibilidades de colaboración y contacto con otros investigadores e, incluso, con representantes de instituciones a nivel internacional.

Las funcionalidades que poseen las redes sociales permiten, por ejemplo:

- Generar debate sobre una teoría o tema.
- Ofrecer a los usuarios (investigadores/docentes) un contacto personalizado entre sus redes y grupos.
- Crear y difundir eventos, tanto internos como externos a la red de usuarios.
- Introducir discusiones y temáticas de interés.
- Motivar a la comunidad o red para que participen y tomen parte de acciones e iniciativas on- y offline.
- Difundir publicaciones, working papers y muchos otros materiales en distintos formatos.

Red MISEAL, es una red social que tiene como principal interés incluir y “conectar” a los diversos actores y actoras de la comunidad académica, como también a las distintas instituciones interesadas en la investigación y gestión de proyectos que inciden en la inclusión social y equidad en Instituciones de Educación Superior, poniendo énfasis en la temática de la interseccionalidad.

A continuación se describirán los pasos a seguir para la llevar a cabo el registro en la Red MISEAL.

Regístrese en: www.redmiseal.net



Red MISEAL
WWW.REDMISEAL.NET

LA RED SOCIAL ACADÉMICA

CONTACTE	INVESTIGADOR/A, DOCENTE, GESTOR/A DE PROYECTOS, ESTUDIANTE, ACADÉMICO/A
CONOZCA	INVESTIGADOR/A, DOCENTE, GESTOR/A DE PROYECTOS, ESTUDIANTE, ACADÉMICO/A, PROYECTOS, INICIATIVAS
COMPARTA	IDEAS, INQUIETUDES, HIPÓTESIS, TEORÍAS
PUBLIQUE	ESTUDIOS, INVESTIGACIONES, WORKING PAPERS
DIFUNDA	EVENTOS, PROYECTOS, PUBLICACIONES, ESTUDIOS, INVESTIGACIONES, TEORÍAS
CREE	EVENTOS, GRUPOS DE INVESTIGACIÓN Y/O DISCUSIÓN, DEBATES

III. Manual de uso de Red MISEAL

1. Registro o creación de una cuenta



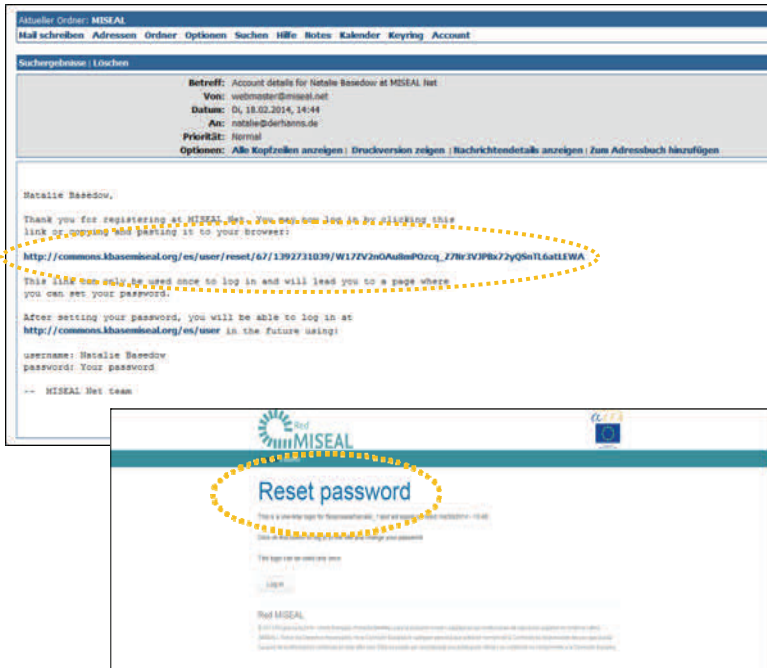
Ingrese a la dirección URL: www.redmiseal.net
Haga clic en:
„Regístrese aquí“
Esto lo/la llevará al formulario de registro.



Ingrese sus datos en el formulario de registro.
Los campos donde aparece un * son campos de información obligatoria.
Para continuar con el proceso Ud. recibirá un correo electrónico con las indicaciones a seguir. Éste será enviado a la dirección de correo que Ud. ha proporcionado en el formulario.
Atención: este mensaje podría llegar a su bandeja de correo *Spam* o *Junkmail*.



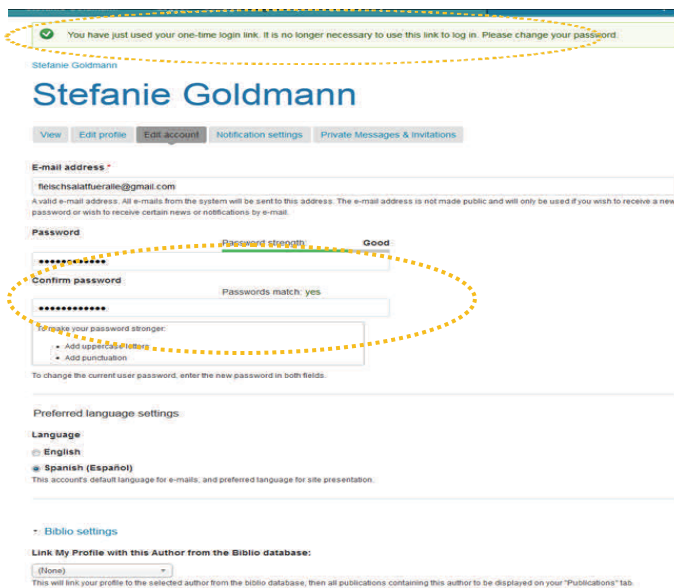
2. Creación de contraseña



Una vez que haya recibido el correo electrónico de bienvenida:

Haga clic en el primer link: solicitud de contraseña (Set your password).

Si este no abre inmediatamente puede copiar el link directamente en su browser.



Cuando esté en la página "Reset password", haga clic en "Login"

Finalmente, cree su contraseña y confírmela en la siguiente pantalla: "Edit account".

3. Inicio de sesión



Inicie su sesión ingresando a:

www.redmiseal.net

Allí, ingrese los datos: correo electrónico y contraseña

Haga clic en "Log in / Iniciar Sesión".

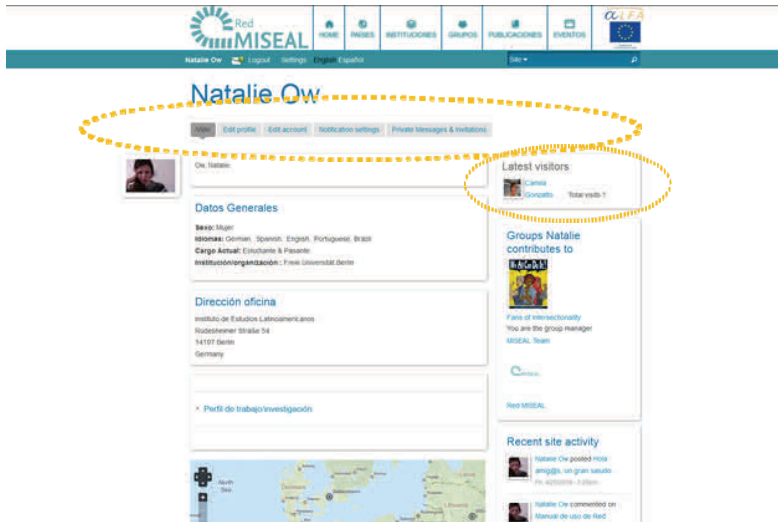
4. Mi perfil: Edición de mi perfil de usuario/ia



Una vez que inició su sesión Ud. accederá al Home, allí podrá visualizar su *timeline* o resumen de las actividades que Ud. y los usuarios de su red han realizado en Red MISEAL.

En la parte superior izquierda encuentra una botonera:

1. Haciendo clic sobre su nombre podrá acceder a su propio perfil.
2. En el "sobre" podrá acceder a sus notificaciones.
3. Y ahí también se encuentra la opción de "Logout" o cierre de sesión.

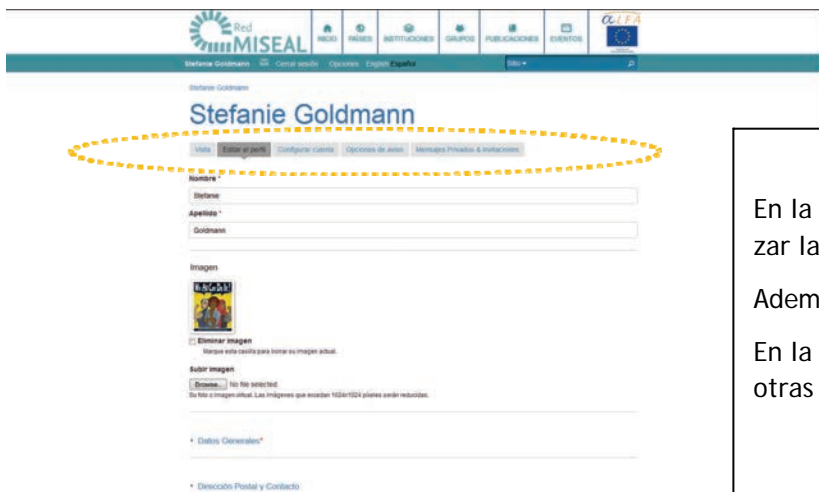


En su perfil usted podrá ver y editar su información personal.

Es ahí también como otras/os usuarias/os visualizan su información y sus datos.

En el menú horizontal usted podrá:

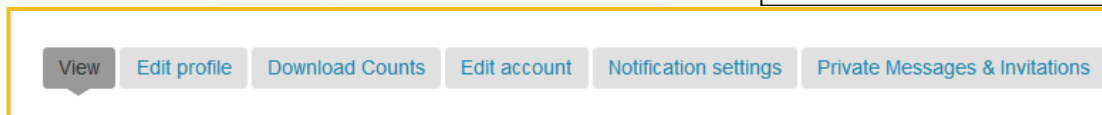
1. Administrar y editar su información personal, fotografía, contraseña, entre otros. Solo haga clic en „Editar perfil“ y “Editar cuenta”;
2. Acceder a sus solicitudes de seguidores (followers) y mensajes privados;
3. Ver cuales usuarias/os han visitado su página.



En la sección „Editar perfil“ Ud. podrá actualizar la información personal.

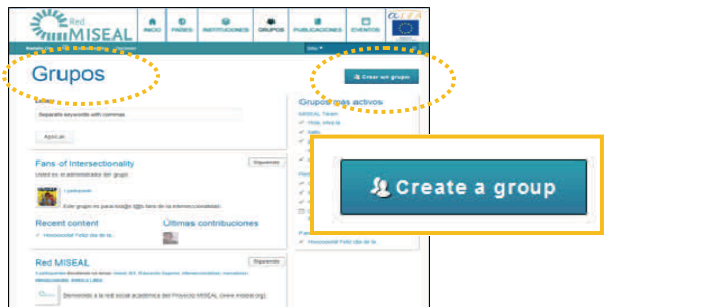
Además podrá publicar su fotografía.

En la sección „Editar cuenta“ podrá, entre otras opciones, modificar su contraseña.



5. Interacción con otras/os usuarias/os

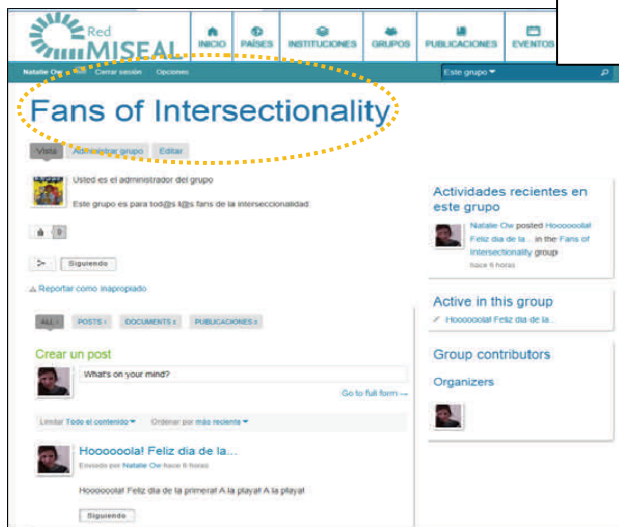
A) Interacción por grupos



Crear y participar en grupos:

Aquí Usted podrá encontrar los grupos que ya existen así como crear grupos nuevos sobre temas específicos e invitar a otras/os usuarias/os a que participen en él.

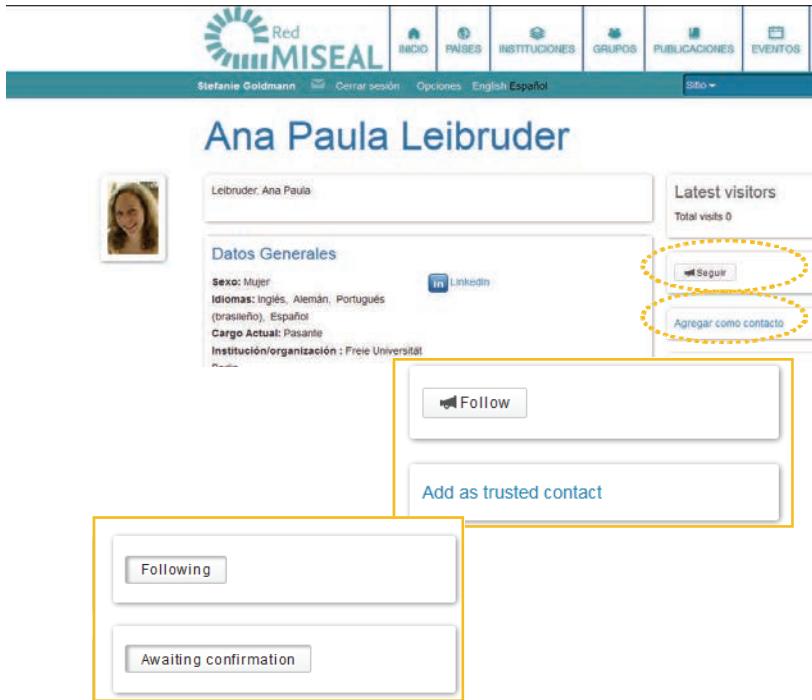
Dentro de un grupo Usted podrá crear posts y compartir documentos y publicaciones.



Mensajes a todo el grupo:

Usted puede enviar mensajes a los usuarios que pertenecen a cada grupo.

B) Interacción con usuarios/os



Para interactuar directamente con usuarios/os usted tiene dos funciones básicas:

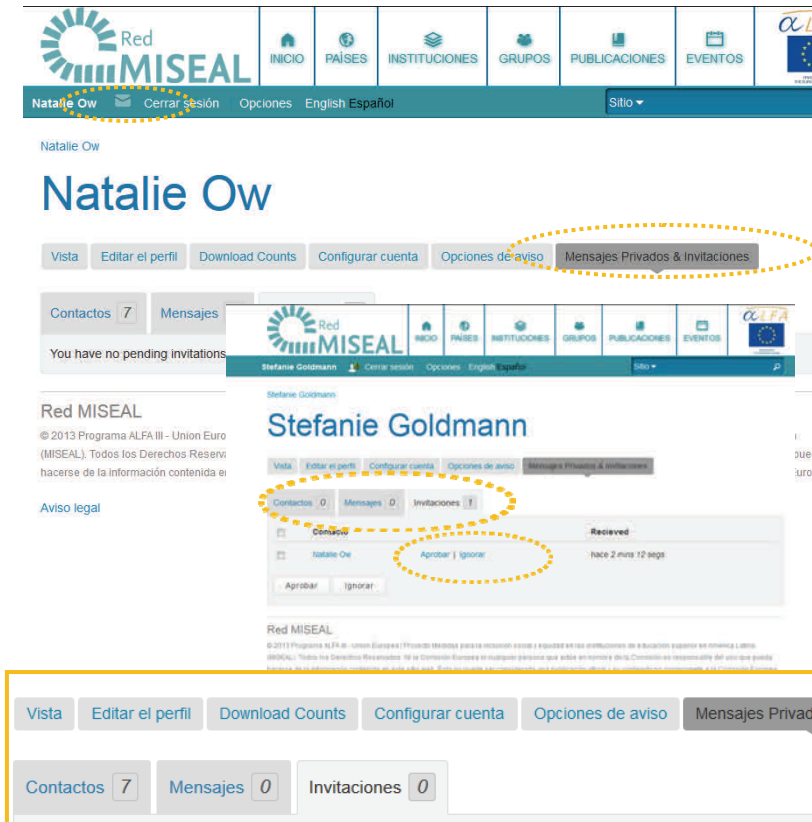
- Agregar usuarios/as como contacto/ser agregado como contacto:

Para escribir mensajes privados con usuarios, usted necesita agregar a la/al usuaria/io seleccionado como contacto y éste aceptarlo a usted como "contacto".

En la barra de menú de su perfil, usted encuentra sus contactos, mensajes, e invitaciones a eventos.

- Ser seguidor (follow) y quienes son tus seguidores (followers)

Esta opción le permite seguir contenidos de usuarios que abordan sus intereses. Activar esta opción no requiere una confirmación del usuario seguido.



Notificaciones

Cada vez que usted reciba alguna solicitud de seguidores (followers), un mensaje privado o una invitación a un grupo por parte de algún/a usuario/a, recibirá notificaciones que podrá visualizar en el botón "sobre".

6. Menu principal: Inicio, Países, Instituciones, Grupos, Publicaciones, Eventos

INICIO



Bienvenid@ Ow

TODO(S) 21 | POSTS 13 | DOCUMENTOS 3 | PUBLICACIONES 4 | ENCUESTAS 1

Crear un post

What's on your mind?

Go to full form →

Limitar Todo el contenido | Ordenar por Último

FICHA TÉCNICA DEL ESTUDIO Y...
Enviado por Nuria Katherine... hace 25 días

FICHA TÉCNICA DEL ESTUDIO Y PRINCIPALES RESULTADOS "Estudio Nacional sobre Consumo de Drogas y de Otras problemáticas en población estudiantil Universitaria de El Salvador- Año 2012"

Seguir

Estudio nacional sobre consumo de drogas y otras problemáticas en población estudiantil universitaria El

Actividades recientes

Tania Revollar R...
Inscripciones III C...
Internacional MIS...
Desafíos para la...
y la Equidad en...
Superior in the P...
MISEAL Team, N...
Equipo Transnaci...
groups.
hace 38 minutos

Webmaster Mise...
Disclaimer
hace 5 días

Webmaster Mise...
Aviso legal sobre el acceso a la página web
hace 5 días

En la parte superior del portal Usted puede ver el menú principal.

Cada uno de los botones del menú lo remitirán a distintas secciones con funciones específicas para la interacción y búsqueda de usuarias/os, instituciones, grupos, eventos, temas, publicaciones, entre otros.

PAÍSES

Sección Países

En esta sección podrá encontrar a los/as usuarios/as de Red MISEAL, ordenados según el país en donde operan, viven o tienen como base.

Al clicar los círculos coloridos que se encuentran en el mapa aparecen las/os usuarias/os ubicados en el país o región señalado.

INSTITUCIONES



Sección Instituciones:

En esta sección encontrará listadas las instituciones a las que pertenecen los usuarios/as registrados/as en Red MISEAL.

GRUPOS



Sección Grupos:

Aquí usted podrá encontrar los grupos que ya existen, así como crear grupos nuevos sobre temas específicos e invitar a otros/as usuarios/as a que participen en este.

En un grupo Ud. podrá crear posts, también compartir documentos y publicaciones.

Es necesario crear y/o pertenecer a los grupos para poder interactuar con otros usuarios de la red.

Posts:

Usted puede enviar comunicaciones del tipo "post" a los usuarios que pertenecen a cada grupo.

EVENTOS

Red MISEAL

HOME PAISES INSTITUCIONES GRUPOS PUBLICACIONES EVENTOS

Natalie Ow Log out Settings English Español Site

Eventos

Sort by Featured

1 event

Coloquio MISEAL "Indicadores Interseccionales en IES: Debates y Perspectivas"
Submitted by Tania Revollar... 7 days ago

May 29 2014, 9:00am - 3:00pm CEST

Attend

2 attendees

La necesidad de reflexionar académicamente sobre las transformaciones y tensiones que se experimentan en las instituciones de educación superior en Chile y sus proyecciones para la próxima década sirve de fundamento para el coloquio "Indicadores Interseccionales en Instituciones de Educación Superior de América Latina: Debates y Perspectivas", organizado por el Programa de Inclusión Social y Género de la Facultad Latinoamericana de Ciencias Sociales, sede académica de Chile, en el marco del proyecto Medidas para la inclusión social y equidad en instituciones de educación superior e

You're attending

- Seminario In Educación S Ecuador 3 attendees, 0 comments
- Teatro e Interseccionaioad 2 attendees, 0 comments

You created

- Festival de la Interseccionalidad 5 attendees, 0 comments

Sección Eventos:

Aquí Ud. podrá encontrar eventos que ya existen, igualmente crear eventos nuevos sobre temas específicos e invitar a otros/as usuarios/as a que participen en este.

Ud. puede ordenar los eventos por "fecha" o haber sido "destacado".

Red MISEAL

INICIO PAISES INSTITUCIONES GRUPOS PUBLICACIONES EVENTOS

Natalie Ow Cerrar sesión Opciones English Español Site

Bienvenid@ Ow

ALL POSTS DOCUMENTS PUBLICACIONES

Crear un post

What's on your mind?

Go to full form

Limitar Todo el contenido Ordenar por más reciente

Actividades recientes

- Tania Revollar Ridouff created Coloquio MISEAL "Indicadores Interseccionales en IES: Debates y Perspectivas" in the Red MISEAL and Equipo Transnacionalización groups hace 7 días

Todas las actividades que Ud. ejecute aparecerán en el timeline del HOME y serán visibles para Ud. y para sus seguidores.

PUBLICACIONES

The screenshot shows the Red MISEAL website interface. At the top, there is a navigation bar with the Red MISEAL logo and several menu items: INICIO, PAÍSES, INSTITUCIONES, GRUPOS, and PUBLICACIONES. Below the navigation bar, the user's name 'Natalie Ow' is displayed along with options to 'Cerrar sesión', 'Opciones', and 'English Español'. The main heading reads 'Bienvenid@ Ow'. Below this, there are several tabs: 'TODO(S) 21', 'POSTS 13', 'DOCUMENTOS 3', 'PUBLICACIONES 4', and 'ENCUESTAS 1'. The 'PUBLICACIONES 4' tab is highlighted with a yellow dashed circle. Below the tabs, there is a section titled 'Crear un biblio' with a small profile picture and a text input field labeled 'Enter a Publicaciones title.'. A 'Go to full form' link is also visible.

Compartir Publicaciones y Documentos:

Hay distintas maneras de compartir publicaciones. A través de INICIO y dentro de cada grupo usted tiene la opción de compartir posts, documentos y publicaciones que serán vistas por sus seguidores.

Red MISEAL permite compartir publicaciones en distintos formatos: libros, audios, documentos en pdf., links a textos en línea, etc.

The screenshot shows the 'Publicaciones' section of the Red MISEAL website. The navigation bar at the top includes the Red MISEAL logo and menu items: HOME, PAÍSES, INSTITUCIONES, GRUPOS, PUBLICACIONES, and EVENTOS. The 'PUBLICACIONES' menu item is highlighted with a yellow dashed circle. Below the navigation bar, the user's name 'Natalie Ow' is displayed. The main heading reads 'Publicaciones'. Below the heading, there is a search bar and a list of publications. The first publication is from 2013, titled 'Construyendo Un Sistema De Indicadores Interseccionales: Procesos De Armonización En Instituciones De Educación Superior De América Latina. 1ª Edición', edited by Estefaneil, Ana Esteves, and Diana Santos Alarcon. The second publication is from 2013, titled 'Der Kampf Um Geschlechtergerechtigkeit', edited by Galindo, Martha Zapata, Hans-Jürgen Burchardt, and Rainer Ohnischläger. The third publication is from 2013, titled 'Inclusión Social Y Equidad En Instituciones De Educación Superior', edited by Orlich, Zaira Carvajal, Hellen Chinchilla Serrano, and María Amalia Pen Camacho. The fourth publication is from 2014, titled 'La lucha por la justicia de género', edited by De Avila, Jennifer. The list of publications is filtered by 'Educación Superior'.

Crear Publicaciones y Documentos:

Publicaciones: es información bibliográfica o literatura. Esta información se puede publicar en formatos tipo: BiTex y RIS.

Existe además un formulario que nos permite incluir los links y archivos de las publicaciones para su descarga.

Se podrá acceder a la información incluida en esta modalidad a través de la sección "Publicaciones".

También existe la posibilidad de compartir las publicaciones con el OIE.

HACER UNA PUBLICACIÓN A TRAVÉS DE INICIO

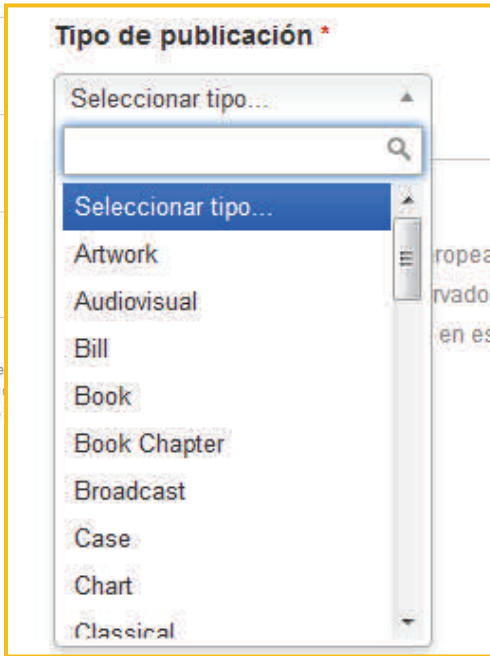
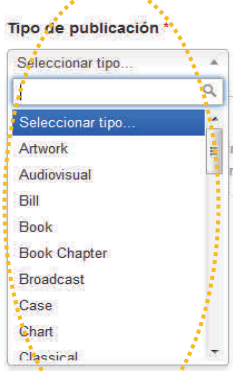


- Publicar (por Inicio):
- Bajo su nombre de usuario, haga clic en "Publicaciones".
 - Haga clic en "Go to full form".



Crear Biblio

- ▶ Paste BibTex Record
- ▶ Paste RIS Record
- ▶ DOI Lookup



- Elija el tipo de publicación en "Publication type/Select type".

HACER UNA PUBLICACIÓN A TRAVÉS DE INICIO

Agregar contenido

Crear Biblio

Title *

Temas

Tipo de publicación *

Book

Authors

Escriba un solo nombre por línea, usando un formato como «Smith, John K», «John K Smith» o «J.K. Smith»

Mostrar pesos de la fila

Nombre	Categoría	Rol
+ []	Principal	Author
+ []	Principal	Author
+ []	Principal	Author
+ []	Principal	Author

Más participantes

Resumen

Texto completo

- Complete con los datos bibliográficos correspondientes a la publicación.
- Al final, suba el pdf de la publicación y guárdelo.

PARTES DEL FORMULARIO

Nombre	Categoría	Rol
+ []	Principal	Author
+ []	Principal	Author
+ []	Principal	Author
+ []	Principal	Author

Más participantes

Temas de Interés: marcadores de diferencia

Género Sexo

Clase social Raza/Color/Etnicidad

Edad Discapacidad

Orientación sexual Interseccionalidad

Publication

Year of Publication

[]

Enter YYYY, Submitted or In Press

Series Title

[]

Volume

[]

Number of Volumes

[]

Guardar Vista previa

HACER UNA PUBLICACIÓN A TRAVÉS DE INICIO

Agregar contenido

Crear Biblio

- Paste BibTex Record
- Paste RIS Record
- DOI Lookup

Tipo de publicación *

Seleccionar tipo...

Seleccionar tipo

- Artwork
- Audiovisual
- Bill
- Book
- Book Chapter
- Broadcast
- Case
- Chart
- Thesaural

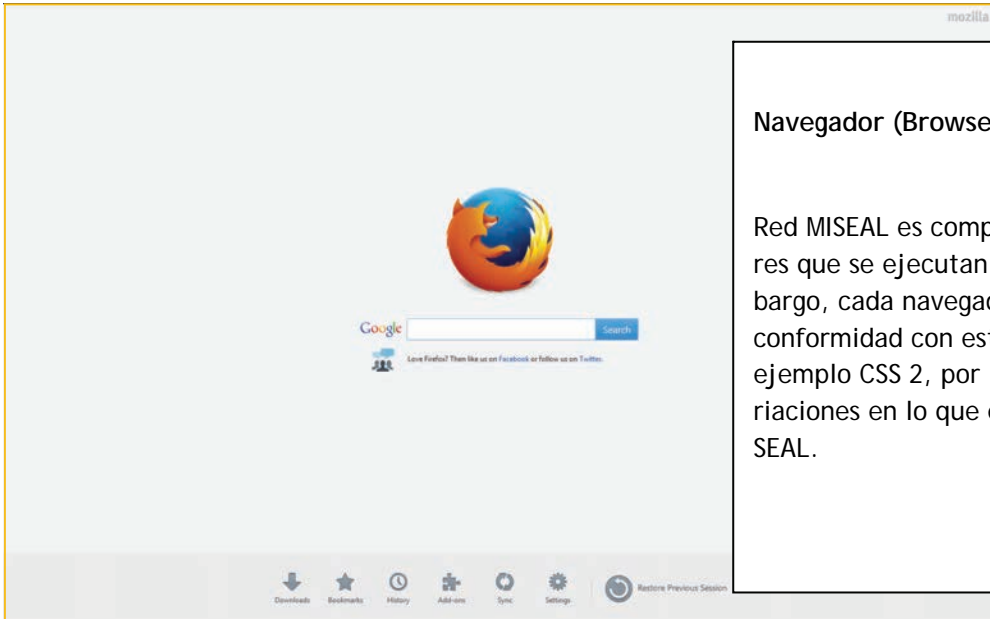
Proyecto Medidas para la inclusión social y equidad en las instituciones de educación superior en América Latina
Hacia la Comisión Europea ni cualquier persona que actúe en nombre de la Comisión es responsable del uso que pueda
en este sitio web. Esto no puede ser considerada una publicación oficial y su contenido no compromete a la Comisión Europea.

zotero

Hacer una publicación a través de Zotero o Citavi

Si Ud. utiliza programas como Zotero o Citavi para administrar sus propias publicaciones, puede compartirlas en Red MISEAL ingresando la información referente a su publicación en formato BibTex o el RIS en el campo "Paste BibTex Record" o "Paste RIS Record". Existe también la posibilidad de hacerlo por medio del número DOI correspondiente a su publicación. Para ello, Ud. debe ingresarlo en el campo "DOI Lookup".

CONDICIONES TÉCNICAS



mozilla

Navegador (Browser)

Red MISEAL es compatible con todos los navegadores que se ejecutan con CSS y Javascript. Sin embargo, cada navegador tiene distintos niveles de conformidad con estándares de internet como por ejemplo CSS 2, por lo tanto pueden aparecer variaciones en lo que es la apariencia de la Red MISEAL.

Downloads Bookmarks History Add-ons Sync Settings Restore Previous Session



Navegadores aptos:

Internet Explorer 8.x y versiones anteriores, Firefox 5. x y versiones anteriores, Opera 12 y versiones anteriores, Safari 5.x y versiones anteriores y Google Chrome.



IV. Otros productos MISEAL



Web MISEAL
www.miseal.org



Base de datos de buenas prácticas en
inclusión social. KBase MISEAL

www.kbasemiseal.org



Observatorio Transnacional de Inclusión
Social y Equidad en la Educación Superior

[http://www.oie-miseal.ifch.unicamp.br/
es/](http://www.oie-miseal.ifch.unicamp.br/es/)