



Bio-Pesticida de CINZA



Repelente / Fertilizante (potássio)

Porque usar o Bio-Pesticida de CINZA?

- > para PREVER insetos
- > para FERTILIZAR com potássio

- MATERIA PRIMA**
- 2 kg de cinza
 - 10 litros de água limpa

- MATERIAL**
- 1 pão para misturar
 - 1 garrafa de plástico (1.5L)
 - pano para filtrar
 - caneca (1 litro),
 - balde (10 o 20 litros)
 - pulveri-



X 4




X 10

Juntar os 2kg de cinza dentro dos 10L de água

Deixar descansar 1 dia

Escoar através de um pano

Pulverizar as FOLHAS 2—3 vezes por semana




Modulo 9 - Gestão Económica

Custo de Produção = Despesas = Insumo + Mão de Obra + Custo da terra



Proveitos = receitas das vendas + auto-consumo + doação



Receitas = quantidade vendida x preço de venda

Valor auto-consumo e doação =

quantidade autoconsumida (e/ou doada) x preço de venda na altura.

Data	Descrição	Cultura	Area (m ²)	Quantidade	Preço unitario (XOF)	Total receitas (XOF)	Total Despesas (XOF)

Margem = Lucro = Total Proveitos – Total Custos



Bio-Pesticida de ALHO



Repelente / Fungicida / Bactericida
Porque usar o Bio-Pesticida de Alho?

- > para **PREVER** pulgões, formigas, lagartas
- > para **COMBATER** fungos, bacterias

MATERIA PRIMA

- **4 cabezas de alho** (200g)
- **1 colher de sopa de óleo de cozinha** (10mL)
- **5 colheres de sopa de álcool etílico** (50mL) **o de cana cana**
- Pedaco de **sabão neutro** (sem cheiro nem lixívia)
- **16 litros de água** limpa

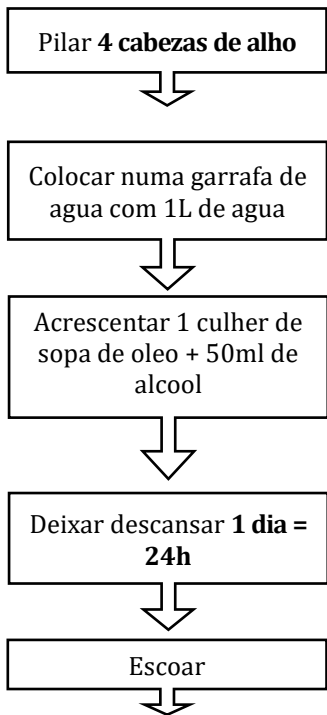


MATERIAL

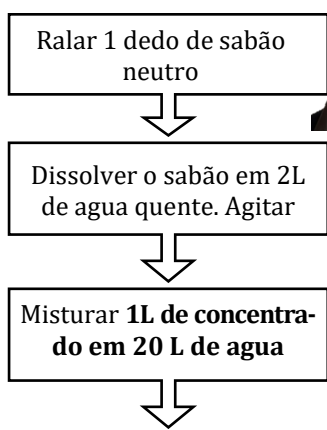
- **Faca, colher de sopa**
- **pilão e pau de pilão** o um saco
- **bacia**
- **garrafa de plástico** (1.5L)
- **pano para filtrar**
- **caneca** (1 litro),
- **balde** (10 o 20 litros)
- **pulverizador** (16 L)



1ª Fase – Preparação do concentrado



2ª Fase—Aplicação



Conselho : pulverizar as FOLHAS 1 vez por semana

