

O webinar começa em breve!

Obrigado por se juntar a nós



- Língua: Português
- Outras línguas disponíveis noutras datas



- O webinar será gravado (excepto as perguntas e respostas)
- A gravação será disponibilizada no grupo “Design, Results and Reporting” no Capacity4dev
- O PPT também será partilhado no grupo



- Utilize o botão Q&A para fazer perguntas
- No final, poderão fazer perguntas verbalmente



Codificar valores atuais

Webinar para Parceiros de Implementação

meldea

Agenda



Não abrangido

- Quaisquer questões contratuais → contacte o Gestor Operacional CE que acompanha a Intervenção
- Qualidade do quadro lógico em geral
- Relevância dos indicadores
- Tópicos
 - Aceder ao sistema → Webinar sobre o Quadro Lógico
 - Codificar resultados → Webinar sobre o Quadro Lógico
 - Codificar indicadores → Webinar sobre o Quadro Lógico
 - Indicadores predefinidos → Webinar sobre Indicadores Predefinidos



Requisitos



Requisitos

Home > INTV-26326 > Logframe

INTV-26326
Example for WIKI

LOGFRAME

Manage Logframe

Publish Comment Queue (0) Comments Summary

Current status: APPROVED

Outcome profile: a. Steady progress

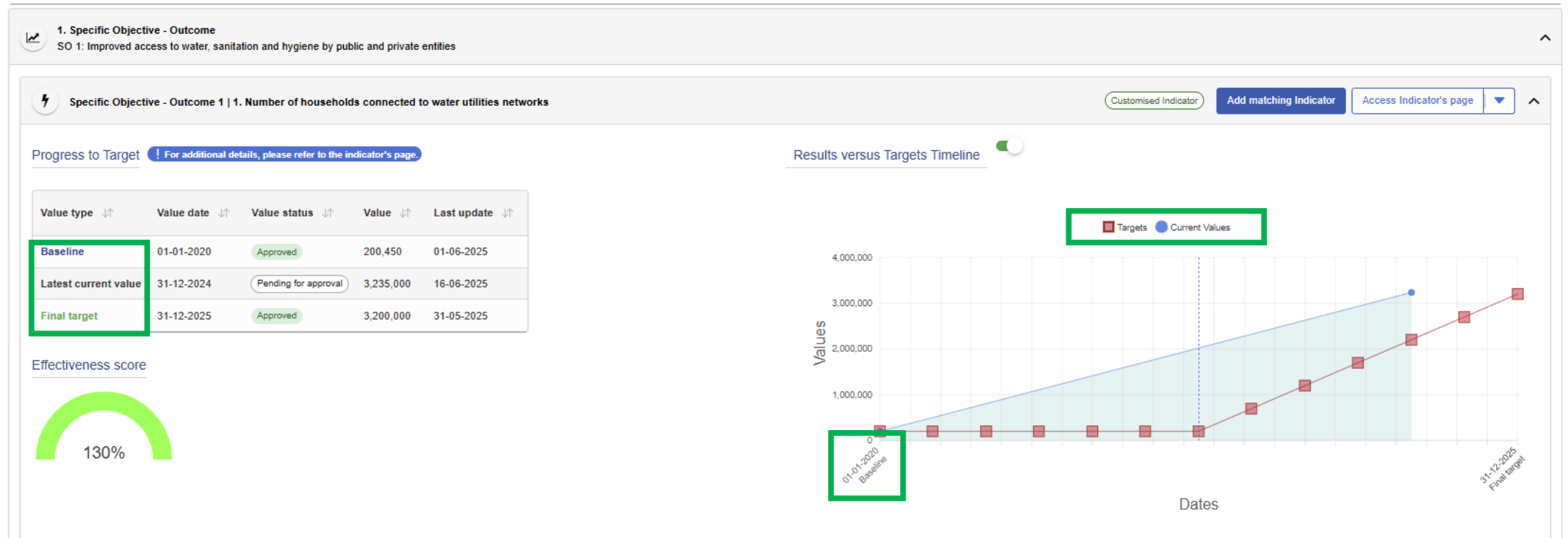
Reporting frequency: Every 1 Year

Last update by: 0

- As seguintes ações **PODEM ser realizadas na página principal da sua INTV:**
 - Apresentação do quadro lógico para aprovação
 - Adicionar, editar e apagar valores atuais
 - Apresentação dos valores atuais para aprovação
 - Adicionar, editar e eliminar indicadores de correspondência (*matching indicators*)
- As seguintes ações **NÃO PODEM ser realizadas na página principal da sua INTV:**
 - Adicionar, editar e eliminar resultados
 - Adicionar, editar (limitado) e eliminar indicadores
 - *Quando não estão codificados valores atuais*



Valores dos Indicadores: de base, atual e meta final



- **Valor de base (*Baseline*):** Valor do indicador registado antes do início da implementação.
- **Valor atual (Último valor atual):** Valor acumulado do indicador desde o início da implementação até à data do último relatório de progresso, incluindo o valor de base (*baseline*)
- **Meta final (*Final target*):** Valor que se espera alcançar no indicador no final do período de implementação.



Principais Aspetos de Reporte



Regras para Reportar: Valores Atuais

- A critério do Gestor Operacional que gere o contrato na unidade responsável na sede ou na delegação da UE.
- Pelo menos uma vez por ano (caso mais frequente), conforme o calendário dos relatórios narrativos (intercalar e final).
- Reportar sobre **todos** os indicadores (novo valor atual), com a data final do último período reportado.
 - Exemplo: Período a reportar: 1 de maio de 2025 - 30 de abril de 2026 → 30 de abril de 2026 será a data do valor atual de **todos** os indicadores
 - N/A → Não disponível, se os dados não puderam ser recolhidos
 - 0 se nenhum resultado tiver sido observado, e se o valor de base for 0 → caso contrário, inserir o valor de base
 - **Se não houver alteração** de um período coberto pelo relatório para o seguinte, **reportar o mesmo valor novamente**, num novo valor atual com a data do valor atual correspondente



Representação gráfica do relatório

- Cada ponto azul corresponde a um valor anual



Regras para Reportar: Valor de Base e Metas Finais

- A data do valor de base (*baseline*) deve ser sempre a data de observação **ANTES** do início das atividades relacionadas com o produto (*output*)/resultado (*outcome*) a ser medido
 - Por exemplo: data do relatório (fonte externa), data do inquérito do valor de base (*baseline*), data de início do contrato
 - SE as atividades começam no ano 2 ou 3, o valor de base (*baseline*) deve refletir isso
- A data do objetivo final (*final target*) deve ser sempre a data final (das atividades) de todas as entidades ligadas à Intervenção Primária
- Quando um indicador mede algo em que o resultado é suposto ser alcançado antes do fim do projeto, a data do valor final desse indicador deve mostrar essa exceção.



Reportar valores cumulativos

- Os indicadores numéricos são apresentados como totais cumulativos que incluem o valor de base.

Value type	Date of current value	Value status	Value	Female	Intersex	Male	Achievement Status	Last update	Actions
Baseline	01-01-2020	Approved	0	0	N/A	0		19-01-2022	
Current value	31-12-2020	Approved	0	N/A	N/A	N/A		13-09-2023	
Current value	31-12-2021	Approved	4,315	N/A	N/A	N/A		13-09-2023	
Current value	31-12-2022	Approved	12,500	58.63	N/A	41.27		13-09-2023	
Current value	31-12-2023	Approved	15,027	58.22	N/A	41.78		11-09-2024	
Final target	31-12-2023	Approved	7,000	4,200	N/A	2,800		19-01-2022	

Items per page: 50
Showing 1-6 of 6

Novo progresso anual: A0 (0); A1 (0); A2 (4,315); A3 (8,185); A4 (2,527)

$$\begin{array}{l} 0 + 0 \\ = 0 \end{array} \rightarrow \begin{array}{l} 0 + 4315 \\ = 4,315 \end{array} \rightarrow \begin{array}{l} 4315 + 8185 \\ = 12,500 \end{array} \rightarrow \begin{array}{l} 12500 + 2527 \\ = 15,027 \end{array}$$



Reportar valores cumulativos

- Exemplos de reporte **cumulativo**

Tipo	Exemplo 1: Número de postos de trabalho apoiados/sustentados	Exemplo 2: Número de postos de trabalho apoiados/sustentados	Exemplo 3: Área não desminada
Valor de base (01/01/2020)	0	2,000	20.000 km ²
Valor atual (31/12/2020)	0	2,000	17.000 km ²
Valor atual (31/12/2021)	4,315	6,315	12.000 km ²
Valor atual (31/12/2022)	12,500	14,500	10.000 km ²
Objetivo final (31/12/2022)	7,000	9,000	10.000 km ²



Reportar valores não cumulativos

- Exemplos de reporte **não cumulativo**

Tipo	Exemplo 4: Rendimento médio	Exemplo 5: % de mulheres que utilizam métodos contracetivos modernos	Exemplo 6: Em que medida a (i) educação para a cidadania global é integrada nas (a) políticas educativas nacionais
Valor de base (01/01/2020)	2.500 dólares namibianos	15%	Em nenhuma medida
Valor atual (31/12/2020)	2 300 dólares namibianos	15%	Em nenhuma medida (não cumprido)
Valor atual (31/12/2021)	2.700 dólares namibianos	19%	De forma limitada (parcialmente cumprido)
Valor atual (31/12/2022)	2.600 dólares namibianos	25%	Em grau significativo (parcialmente cumprido)
Objetivo final (31/12/2022)	3 000 dólares namibianos	30%	Em toda a extensão

PERGUNTAS E RESPOSTAS

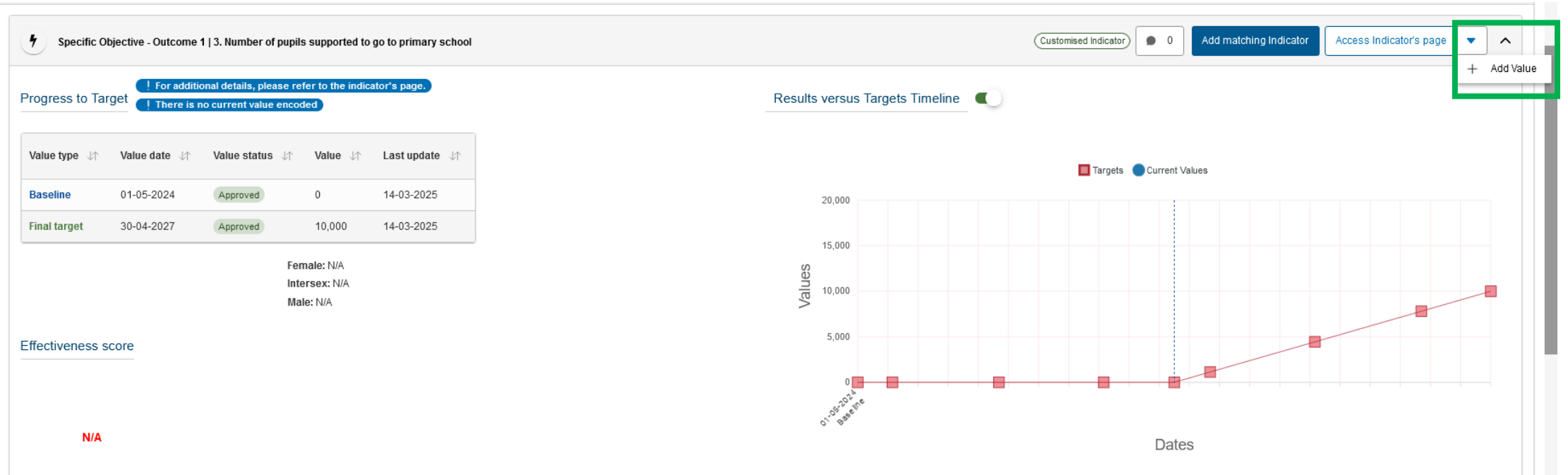
5 minutos



Valores Atuais



Valores Atuais



No quadro lógico **aprovado**, clique no pequeno triângulo ao lado de "Aceder à página do Indicador" e depois em "Adicionar valor".

Valores Atuais

View Indicator value

1 **Current value date ***
Select a date

2 **Current value ***
Σ N/A

3 **Disaggregations**
Sex N/A
Female * N/A Intersex * N/A Male * N/A

4 **Source(s) of data**

5 **Comment**
 4000

6

1. A data do valor atual **deve** ser o último dia abrangido pelo último relatório aprovado
Ex.: Período coberto pelo relatório 01/05/2025 - 30/04/2026 →
*Data do valor atual = 30/04/2026 (para **todos** os indicadores)*
2. O valor real (total) **ou** (N/A = Não disponível) → Justificação obrigatória na caixa de texto no final da página
3. **A desagregação é agora obrigatória por sexo e país.** Forneça todos os dados desagregados disponíveis; caso não estejam disponíveis, explique o motivo na caixa de comentários (5).
4. Selecionar uma fonte de dados (ver detalhes no próximo diapositivo)
5. Qualquer explicação útil para o valor, desagregação adicional para os casos em que os critérios de desagregação não estavam disponíveis no sistema, explicação para dados desagregados em falta, métodos de cálculo, pormenores específicos do que está a ser comunicado, etc.
6. Guardar



Valores Atuais

Será necessário comunicar os valores desagregados por país ao introduzir os dados dos indicadores

Se for selecionado apenas **um país beneficiário**, o **valor total** e o **valor desagregado por país serão iguais**

Edit Indicator - Fill Indicator's attributes ⓘ

Intermediate targets will be recalculated and displayed after saving as draft.

Baseline To be defined

Date *

Total * #

Disaggregations

Countries

Unknown * #

Burkina Faso * #

Comment



Valores Atuais

No caso de **um valor de desagregação desconhecido**, o sistema calculará e preencherá automaticamente o desconhecido com a parte do total que não foi atribuída a nenhuma categoria de desagregação.

Edit Indicator - Fill Indicator's attributes

Intermediate targets will be recalculated and displayed after saving as draft.

Baseline To be defined

Date

Total #

Disaggregations

Countries

Unknown	<input type="text" value="0"/> #	Burkina Faso	<input type="text" value="10"/> #
---------	----------------------------------	--------------	-----------------------------------

Comment



Valores Atuais

Current value *

Σ N/A

Disaggregat

1

2

Add Source of data ×

Type

EU intervention monitoring and reporting systems

Sub-Type

Progress and final reports for the EU-funded intervention

+ Add Source of data

Source(s) of data

Source(s) of data

EU intervention monitoring and reporting systems / Progress and final reports for the EU-funded intervention Delete Source of Data

Description *

3

4

5

6

7

+ Add Source of data

1. Selecionar o tipo de relatório mais relevante
2. Selecionar o sub-tipo mais relevante (ou a última opção se nenhuma for adequada)
3. Dar um nome específico e pormenores do relatório
4. Indicar o local onde se pode encontrar este valor mencionado e verificado (número de página ou célula Excel)
5. Se disponível, indicar o autor
6. Se estiver disponível *online*, disponibilizar o *link*.
7. Se houver mais do que uma fonte, adicionar outra

Pode estar pré-selecionado quando o indicador é concebido, mas pode ser ajustado aqui.



Valores Atuais

Disaggregations

Sex

Source(s) of data

+ Add Source of data

Comment 4000

Achievement Status *

Choose a value 1

Cancel Save

1. No caso dos indicadores qualitativos, para além do valor total, deve ser selecionado um **Estado de Realização**. Pode ser:
 - Não cumprido
 - Parcialmente cumprido
 - Cumprido



Valores Atuais

Matching Indicator

⚡ Number of students enrolled in education with EU support: (a) primary education 0 Add Value Delete Matching Indicator

Group of indicators Resilience Nutri HR EURF L-2 TEI-MORE Education GERF L-2 EFSD+ 14-04-2025 TOTAL: 5 F: I: M:

Source(s) of data

Calculation Method *

Comment

Cancel Save

- Para os **indicadores de correspondência**, aplicam-se as mesmas regras que as anteriores, com a única adição de uma secção "Método de cálculo" por baixo do valor.
- Isto é necessário e tem de ser utilizado quando o indicador correspondente não está na mesma unidade de medida que o indicador a que corresponde. As explicações devem ser tão pormenorizadas quanto possível.



Valores Atuais

INTV-26326
Example for WIKI

[Submit Indicator Values](#) [Manage Logframe](#)

[LOGFRAME](#) [Publish Comment Queue \(0\)](#) [Comments Summary](#)

[Current status](#) [Outcome profile](#) [Reporting frequency](#) [Last update by](#)

APPROVED [a. Steady progress](#) [Every 1 Year](#)

[Specific Objective - Outcome 1 | 3. Number of pupils supported to go to primary school](#) [Customised Indicator](#) [Add matching Indicator](#) [Access Indicator's page](#)

Progress to Target [For additional details, please refer to the indicator's page.](#) [Results versus Targets Timeline](#)

Value type	Value date	Value status	Value	Last update
Baseline	01-05-2024	Approved	0	14-03-2025
Latest current value	30-04-2025	Draft	0	05-05-2025
Final target	30-04-2027	Approved	10,000	14-03-2025

Female: N/A Intersex: N/A Male: N/A

Effectiveness score

100%

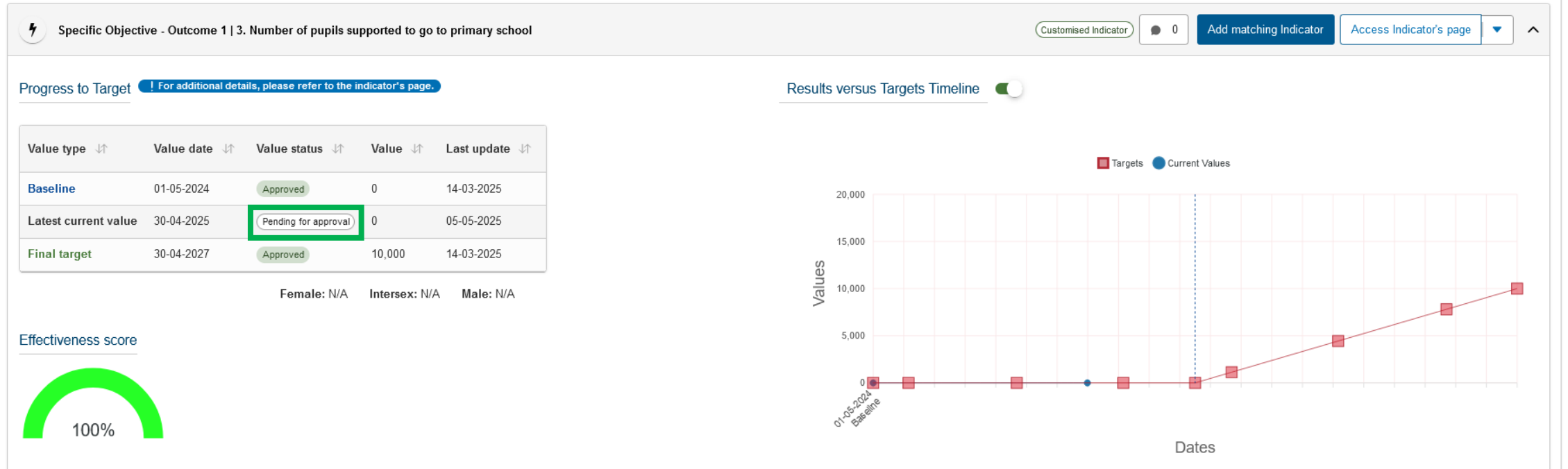
Values

Dates

- Se pelo menos um valor atual tiver o “Estado do Valor” em **Rascunho** → O Principal Parceiro de Implementação (PIP) vê o botão para “Submeter Valores dos Indicadores” e pode enviar ao Gestor Operacional da CE



Valores Atuais



- Quando enviado, o «Estado do valor» muda de «Rascunho» para “**Aguardando aprovação**” para **todos** os valores.
- O Estado não é limitativo, ao contrário dos estados relativos ao Quadro Lógico.



Valores Atuais

INTV-26326
Example for WIKI

LOGFRAME

APPROVED

Outcome profile

Reporting frequency: Every 1 Year

Last update by

Specific Objective - Outcome 1 | 3. Number of pupils supported to go to primary school

Customised Indicator 0 Add matching Indicator Access Indicator's page

Progress to Target [! For additional details, please refer to the indicator's page.](#)

Results versus Targets Timeline

Value type	Value date	Value status	Value	Last update
Baseline	01-05-2024	Approved	0	14-03-2025
Latest current value	30-04-2025	To be revised	0	05-05-2025
Final target	30-04-2027	Approved	10,000	14-03-2025

Female: N/A Intersex: N/A Male: N/A

Effectiveness score

100%

Values

Dates

01-05-2024 Baseline

0 5,000 10,000 15,000 20,000

Targets Current Values

- Se pelo menos um valor do indicador estiver no estado "Para ser revisto", o botão "Rever valores do indicador" fica disponível.



Valores Atuais

INTV-26326
Example for WIKI

REVIEW MODE

Revise Indicator Values

Hide comments

List of indicator values

- Specific Objective - Outcome
Sample Result
- Specific Objective - Outcome
Dummy result - for corporate reporting only - not part of official logframe

Comments

05/05/2025 14:03

Set as To be Revised

Number of pupils supported to go to primary school

Please review value.

OPERATIONAL_MANAGER

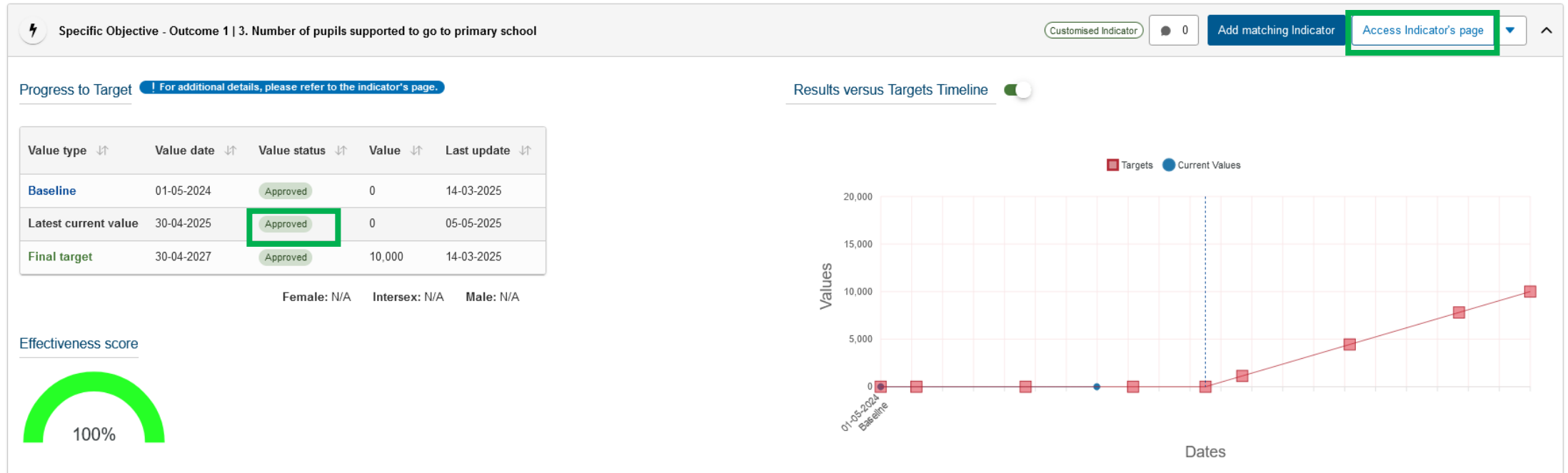
End of messages [Go to Top](#)

Cancel Save as draft Submit

- É possível editar os Valores Atuais codificados no "Modo de revisão".
- Os comentários no lado direito da janela pop-up mostram o que precisa de ser modificado.
- As alterações podem ser introduzidas aqui. Clique em "Guardar como rascunho" para voltar à vista principal do quadro lógico.
- Quando concluídas as alterações, os valores atuais devem ser novamente submetidos ao Gestor Operacional da CE para serem reaprovaados.



Valores Atuais



- A aprovação do Gestor Operacional da CE é visível no quadro
- Para mais detalhes sobre o valor atual, clique em "Aceder à página do indicador"

Valores Atuais

Indicator's management page

Result information

Specific Objective - Outcome
Sample Result

Result statement Sample Statement	Result Assumptions Sample assumption
--	---

Indicator information

⚡ Number of pupils supported to go to primary school Customised Indicator

Indicator description N/A	Source of data
--	--------------------------------

- As informações no topo da página estão relacionadas com o resultado a que o indicador se refere e com o próprio indicador
- Por exemplo, se se trata de um indicador predefinido ou personalizado, qual a fonte de dados e se foi fornecida alguma descrição do indicador.



Valores Atuais

☰ Number of pupils supported to go to primary school (10) Indicator values found

Search...

Value type	Value date	Value status	Value	Female	Intersex	Male	Last update	Actions
Baseline	01-05-2024	Approved	0	N/A	N/A	N/A	14-03-2025	0
Intermediate target 1	30-06-2024	Approved	0	N/A	N/A	N/A	14-03-2025	0
Intermediate target 2	31-12-2024	Approved	0	N/A	N/A	N/A	14-03-2025	0
Current value	30-04-2025	Approved	0	N/A	N/A	N/A	05-05-2025	0
Intermediate target 3	30-06-2025	Approved	0	N/A	N/A	N/A	14-03-2025	0
Intermediate target 4	30-10-2025	Approved	0	N/A	N/A	N/A	14-03-2025	0
Intermediate target 5	31-12-2025	Approved	1,133.46	N/A	N/A	N/A	14-03-2025	0
Intermediate target 6	30-06-2026	Approved	4,442.41	N/A	N/A	N/A	14-03-2025	0
Intermediate target 7	31-12-2026	Approved	7,806.22	N/A	N/A	N/A	14-03-2025	0

2

1

3

1. A parte inferior da página mostra a tabela com todos os valores para o indicador, apenas o valor atual pode ser editado/eliminado neste modo.
2. Podem ser adicionados novos valores, mas, uma vez adicionados, têm de ser novamente guardados (canto inferior direito).
3. Quando se pretende eliminar um indicador, todos os valores atuais relativos a esse indicador têm de ser eliminados primeiro nesta página e, depois, guardados.



Valores Atuais

Home > INTV-26326 > Logframe

INTV-26326

Example for WIKI

Re-open Indicator Values Review

Re-open Logframe Review

Manage Logframe



LOGFRAME

Publish Comment Queue (0)

Commer

Current status

Outcome profile

Reporting frequency

Last update by

APPROVED

a. Steady progress

Every 1 Year

0

- O quadro lógico pode ser descarregado em formato PDF ou Excel.



Sistema de Pontuação

Pontuação de disponibilidade de dados

- Verifica se todos os indicadores de resultados e de produtos têm dados completos registados (valor de referência, valor atual e valor final).
- Incluída no Relatório Anual de Gestão das DGs INTPA, ENEST, MENA.

Pontuação de eficácia

- Compara os últimos valores atuais com os objetivos intermédios correspondentes às mesmas datas.
- Incluída no Relatório Anual de Gestão das DGs INTPA, ENEST, MENA

Pontuação de dados de género

- Avalia se os indicadores marcados como sensíveis ao género e/ou aqueles com desagregação por sexo selecionada estão a reportar valores.
- Incluída no Relatório Anual de Progresso do GAP III da UE.

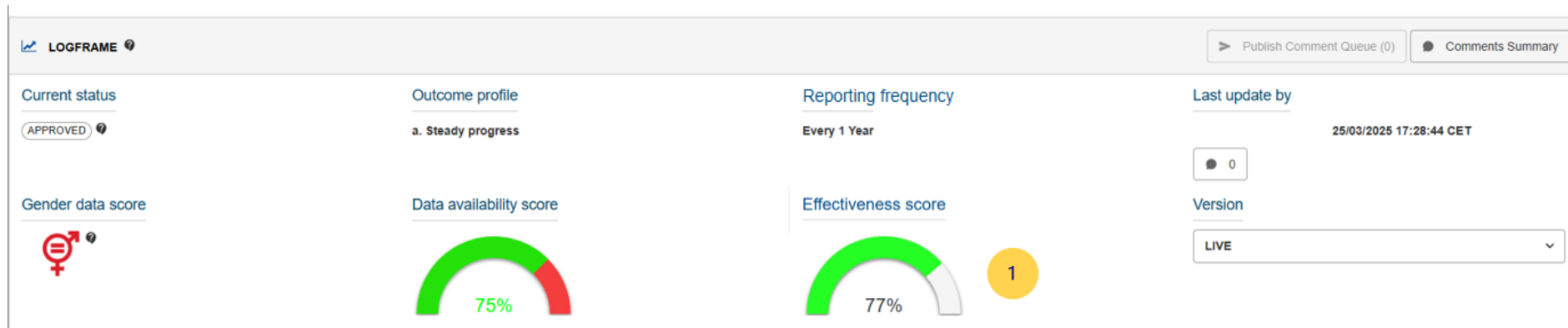


Pontuação da disponibilidade dos dados



Pontuação da disponibilidade dos dados

- A pontuação avalia se todos os indicadores de produtos (*outputs*) e de resultados (*outcomes*) têm dados completos registados (valor de referência, valor atual e valor final).
- Um valor N/A (não disponível) não conta para este efeito, uma vez que não está disponível.
- Indica se o relatório foi completamente concluído.
- No futuro, será ajustado de modo a incluir um elemento temporal, para exigir atualizações regulares.



Pontuação de eficácia



Pontuação de eficácia

- A pontuação é calculada a vários níveis no âmbito do quadro lógico: cada indicador tem uma pontuação calculada e há uma pontuação global para todo o quadro lógico.
- Esta pontuação avalia o desempenho, especificamente o cumprimento do objetivo (*target*), com base na data do último valor atual em relação ao objetivo intermédio (*intermediate target*) para esse momento específico.
- Os objetivos intermédios (*intermediate targets*) ajudam a clarificar o objetivo esperado ao longo do período de implementação. Estes objetivos são cruciais para avaliar a pontuação. É essencial ajustar os objetivos intermédios (*intermediate targets*) gerados automaticamente nos casos em que existe uma diferença significativa entre os valores gerados e a implementação planeada.
- Esta pontuação penaliza atrasos na apresentação de relatórios.



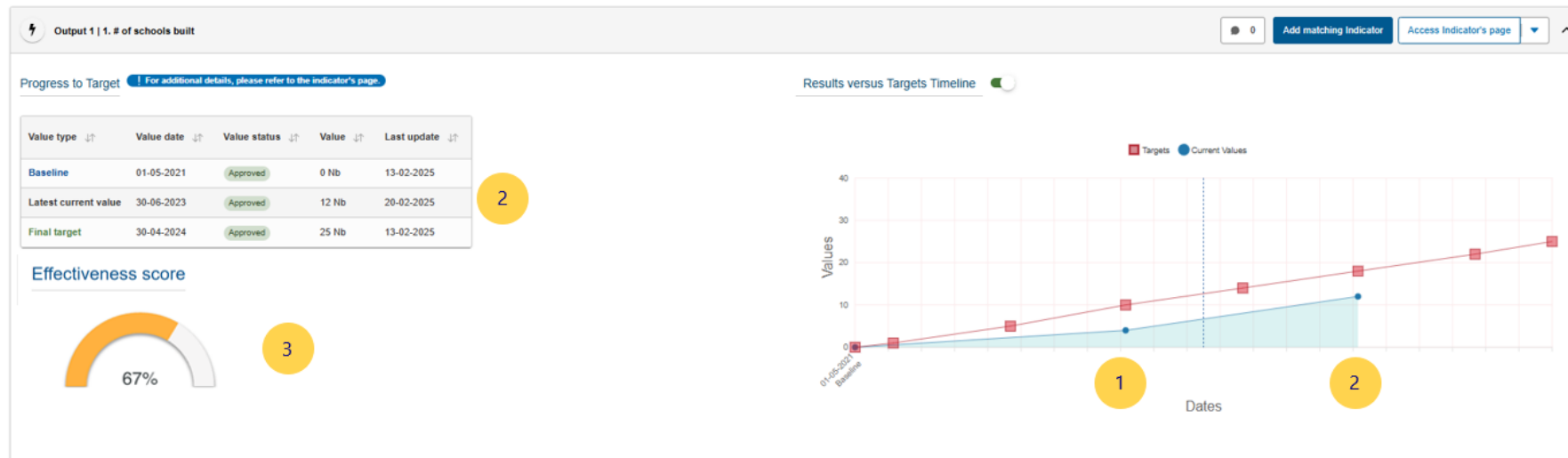
Pontuação de eficácia

Nível do indicador - Ano 1



Pontuação de eficácia

Nível do indicador - Ano 2



Pontuação de eficácia

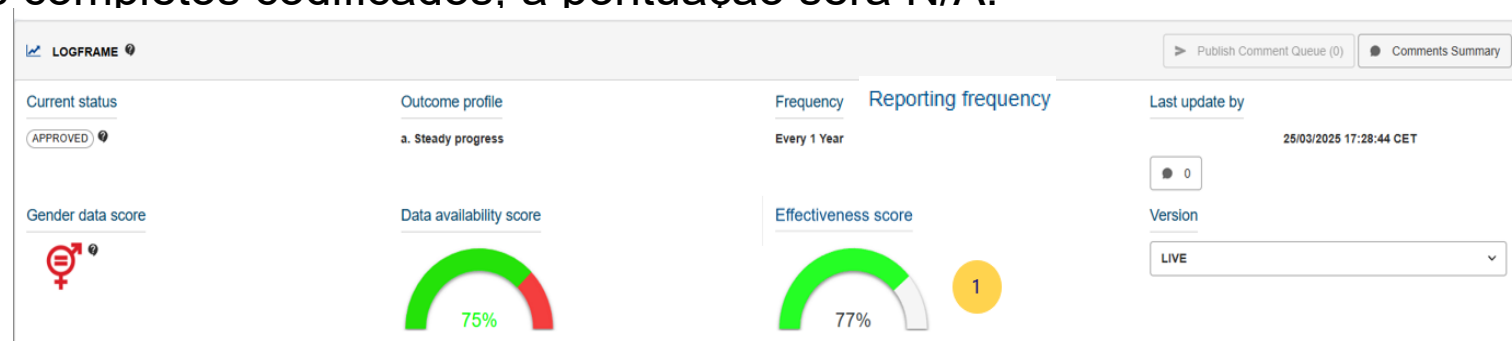
Nível do indicador - Ano 3



Pontuação de eficácia

Nível do quadro lógico

- A pontuação avalia apenas os indicadores de produtos (*output*) e resultados (*outcome*); os indicadores de impacto não contam.
- Durante a primeira metade da implementação, apenas os indicadores de produtos (*output*) são considerados no cálculo da pontuação.
- Na segunda metade da implementação, a pontuação dá cada vez mais peso aos indicadores de resultados (*outcome*) e, uma vez chegada a data do objetivo final (*final target*) para todos os indicadores, apenas os indicadores de resultados são considerados na pontuação.
- A pontuação só é calculada quando pelo menos 50% dos indicadores relevantes apresentam dados completos codificados (valor de referência, valor atual e valor final). Se menos de 50% dos indicadores não apresentarem dados completos codificados, a pontuação será N/A.
- A pontuação penaliza os relatórios atrasados.

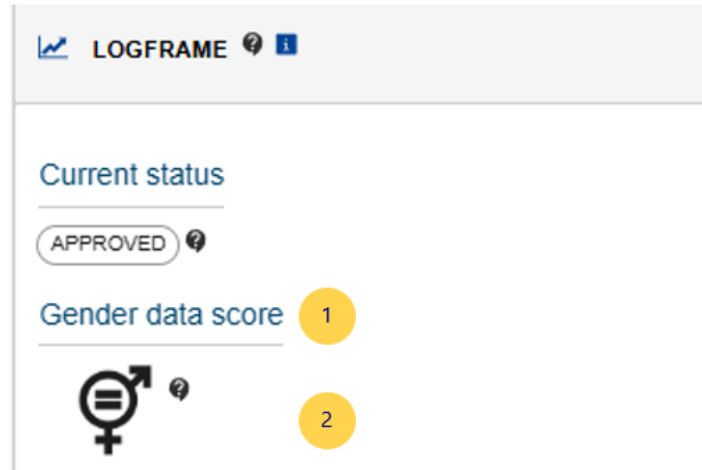


Pontuação dos dados relativos ao género



Pontuação dos dados relativos ao género

- A pontuação dos dados de género avalia se os indicadores assinalados como sensíveis ao género e/ou aqueles com desagregação por sexo selecionada estão a reportar valores.
- Isto inclui verificar se os valores estão efetivamente desagregados por sexo, quando aplicável.
- Apenas os quadros lógicos financiados pelo QFP 2021-2027 (NDICI e IPA III) incluem uma secção no cabeçalho para apresentar a pontuação dos dados de género (1).
- A pontuação é representada por um ícone (2) que muda de cor com base nas seguintes regras



Pontuação dos dados relativos ao género

- **Verde:** 50% ou mais dos indicadores sensíveis ao género e/ou desagregados por sexo têm valores.
- **Vermelho:** Menos de 50% dos indicadores sensíveis ao género e/ou desagregados por sexo têm valores.
- **Preto:** O quadro lógico contém indicadores sensíveis ao género e/ou desagregados por sexo, mas ainda não foram reportados resultados para nenhum dos indicadores.
- **Cinzento:** O quadro lógico não inclui quaisquer indicadores sensíveis ao género ou desagregados por sexo.



Pontuação dos dados relativos ao género

Add Indicator - Fill Indicator's attributes

SPECIFIC OBJECTIVE - OUTCOME: SAMPLE RESULT

Indicator name: Number of food insecure people receiving EU assistance

Indicator description: SDG 2 – Zero Hunger
For more information about the GERF methodological notes please check <https://europa.eu/capacity4dev/eu-rfi>

Indicator type: Quantitative Percentage Numeric

Indicator type: Quantitative Qualitative

Gender Sensitive * Yes No 1

Unit of Measure: Number of ()

Sub-unit: Person

Disaggregations

- Sex: Female Intersex Male
- Integrated Food Security Phase: Phase 1 - Minimal Phase 2 - Stressed Phase 3 - Crisis Phase 4 - Emergency... Phase 5 - Famine
- Age group – Results framework for Food: 0-4 5-14 15-19 20+
- Gender: Woman/girl Man/boy Non-binary Prefer not to say

Source(s) of data

- EU intervention monitoring and : Progress and final reports for the EU-funded intervention
- EU intervention monitoring and : ROM reviews
- EU intervention monitoring and : EU-funded feasibility or appraisal reports
- International organisation data portals : WFP Global Report on Food Crisis (GRFC), <https://www.wfp.org/publications>

Back Confirm

- Todos os indicadores diretamente codificados [excluindo os indicadores de correspondência (*matching indicators*)] devem ser sinalizados como sensíveis ao género ou não (1).
- Alguns indicadores predefinidos podem ter uma designação fixa de "sim" que não pode ser alterada, mas outros têm de ser definidos com base nos objetivos da intervenção.



Próximos passos

- **Codifique o que é necessário**
 - Após este webinar, certifique-se de que conclui todas as ações necessárias.
- **Participe do nosso webinar de perguntas e respostas**
 - Uma sessão de perguntas e respostas terá lugar exatamente dentro de uma semana à mesma hora.
- **Explore mais Webinars**
 - Veja [outras sessões](#) se estiver interessado em saber mais sobre tópicos relacionados.
- **Mantenha-se atualizado através do Capacity4dev**
 - [Torne-se membro do nosso grupo público sobre Design, Resultados e Relatórios no Capacity4dev](#) para se manter informado.
- **Receba atualizações semanais**
 - No grupo, *ative as notificações semanais nas definições do seu perfil.*



Obrigado



© União Europeia 2026

Salvo indicação em contrário, a reutilização desta apresentação é autorizada ao abrigo da licença [CC BY 4.0](#). Para qualquer utilização ou reprodução de elementos que não sejam propriedade da UE, poderá ser necessário pedir autorização diretamente aos respectivos titulares dos direitos.

