

¡El seminario web empezará pronto!

Gracias por acompañarnos



- Idioma: Español
- Otros idiomas estarán disponibles en otras sesiones



- El seminario será grabado (hasta la sección de Preguntas y Respuestas)
- La grabación estará disponible en el grupo de Capacity4dev
- La presentación también se compartirá en el grupo



- Use la función de Preguntas y Respuestas (Q&A)
- Las preguntas pueden formularse verbalmente

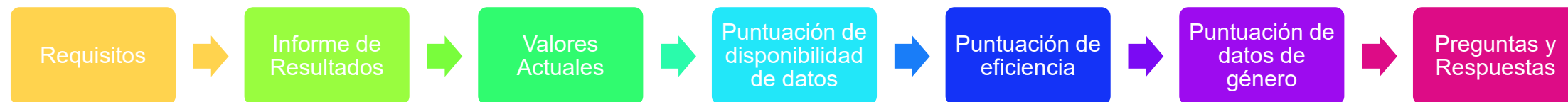


Encodando Valores Actuales

Seminario web para socios implementadores

meldea

Agenda



No se cubre en esta presentación

- Ninguna cuestión contractual → contacte a su Agente Operacional en la CE
- Calidad del marco lógico
- Pertinencia de los indicadores
- Temas
 - Acceso al Sistema → Seminario web sobre marco lógico
 - Codificación de resultados → Seminario web sobre marco lógico
 - Codificación de indicadores → Seminario web sobre marco lógico
 - Indicadores predefinidos → Seminario web sobre indicadores predefinidos



Requisitos



Requisitos para encodar valores actuales

Home > INTV-26326 > Logframe

INTV-26326
Example for WIKI

LOGFRAME

Publish Comment Queue (0) Comments Summary

Manage Logframe

Current status
APPROVED

Outcome profile
a. Steady progress

Reporting frequency
Every 1 Year

Last update by
0

- Las siguientes acciones **PUEDEN realizarse en la vista principal**

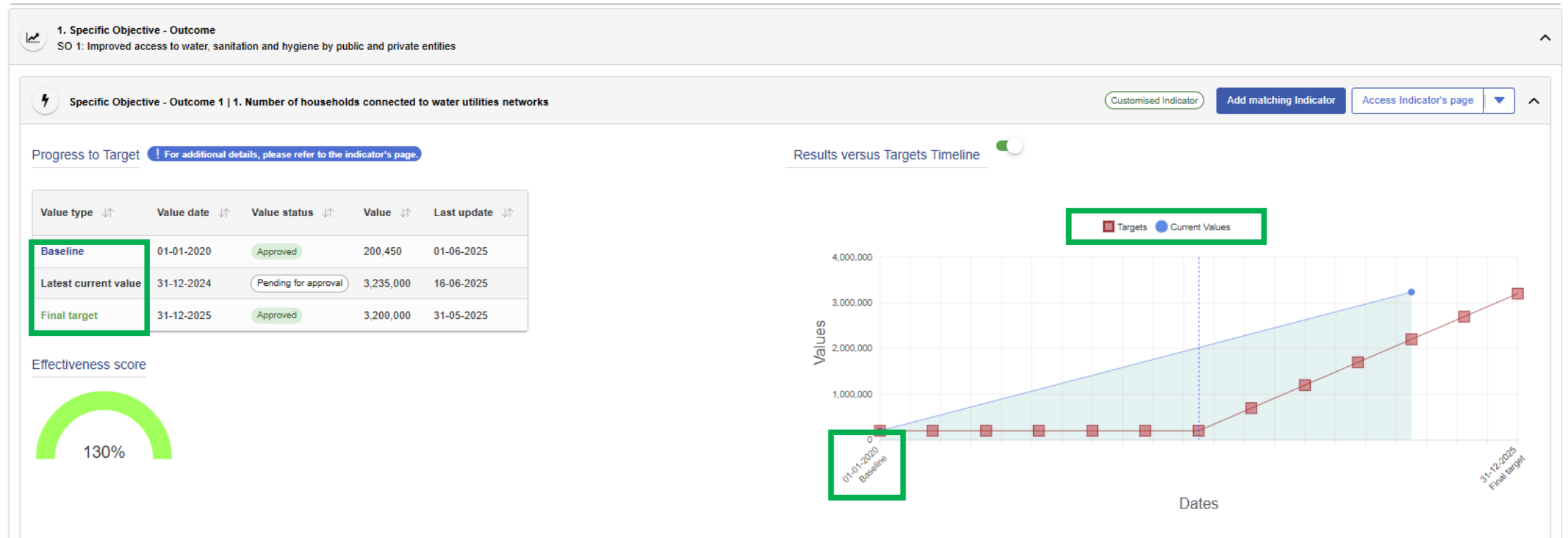
- Enviar el marco lógico para su aprobación
- Añadir, editar y eliminar valores actuales
- Envío de los valores actuales para su aprobación
- Añadir, editar y eliminar indicadores de correspondencia por el Líder Socio Implementador (LSI)

- Las siguientes acciones **NO PUEDEN realizarse en la vista principal**

- Añadir, editar y eliminar resultados
- Añadir, editar (limitado) y eliminar indicadores
 - *Cuando no hay valores actuales encodados*



Valores de los Indicadores: de base, actual y meta final



- **Valor de base (Baseline):** Valor del indicador registrado antes del inicio de la implementación.
- **Valor actual (Lastest current value):** Valor acumulado del indicador desde el inicio de la implementación hasta la fecha de corte del último informe de progreso, incluyendo el valor de referencia (baseline).
- **Meta final (Final target):** Valor que se espera alcanzar en el indicador al final del periodo de implementación.



Reporte de resultados



Reglas para los valores actuales:

- A discreción del Gestor/a Operacional encargada del contrato en la Sede Central o en la Delegación de la UE.
- **Al menos una vez al año** (caso más común) de acuerdo con el calendario de informes narrativos (intermedios y finales).
- Actualización de resultados para **todos** los indicadores (nuevo valor actual), con la **fecha de finalización del último periodo del informe**.
 - Ejemplo: Periodo de referencia 1 de mayo de 2025 - 30 de abril de 2026 → 30 de abril de 2026 como fecha de valor actual de **todos** los indicadores.
 - N/A → No disponible, si no se han podido recolectar datos.
 - 0 si después de observar el indicador no hay progreso **y** la línea de base es 0 → en caso contrario valor de referencia.
 - **Si no hay cambios** de un período de información al siguiente, **introduzca el mismo valor**, en un nuevo valor actual con la correspondiente fecha de dicho valor actual.



Visualización de los valores del indicador en OPSYS

- Cada punto azul corresponde a un valor actual



Reglas para los valores de línea de base y metas finales

- La **fecha del valor de la línea base** debe ser siempre la fecha de observación **ANTES** del inicio de las actividades relacionadas con el producto/resultado que se está midiendo.
 - Por ejemplo: Fecha del informe (fuente externa), fecha de la encuesta de referencia, fecha de inicio del contrato.
 - **SI** las actividades comienzan en el año 2 o 3, la línea base debe reflejarlo.
- **La fecha de la meta final debe ser siempre la fecha de finalización** (de las actividades) de todas las entidades adjuntas a la Intervención Primaria.
- Si un indicador mide algo cuyo resultado se espera que se alcance antes de la fecha de finalización del proyecto, la fecha del valor de la meta final de ese indicador debe reflejar esa excepción.



Valores actuales cumulativos

- Los indicadores numéricos se presentan como totales acumulados que incluyen el valor de la línea base.

Value type	Date of current value	Value status	Value	Female	Intersex	Male	Achievement Status	Last update	Actions
Baseline	01-01-2020	Approved	0	0	N/A	0		19-01-2022	
Current value	31-12-2020	Approved	0	N/A	N/A	N/A		13-09-2023	
Current value	31-12-2021	Approved	4,315	N/A	N/A	N/A		13-09-2023	
Current value	31-12-2022	Approved	12,500	58.63	N/A	41.27		13-09-2023	
Current value	31-12-2023	Approved	15,027	58.22	N/A	41.78		11-09-2024	
Final target	31-12-2023	Approved	7,000	4,200	N/A	2,800		19-01-2022	

Progreso anual **observado**: Y0 (0); Y1 (0); Y2 (4,315); Y3 (8,185); Y4 (2,527)

Valores anuales **informados**: $0 + 0 = 0$ → $0 + 4315 = 4,315$ → $4315 + 8185 = 12,500$ → $12500 + 2527 = 15,027$



Reporte de resultados

- Ejemplos de reporte de resultados **acumulativos**

Tipo	Ejemplo 1: Número de empleos apoyados/mantenidos	Ejemplo 2: Número de empleos apoyados/mantenidos	Ejemplo 3: Zona no desminada
Línea de base/base de referencia (01/01/2020)	0	2,000	20,000 km ²
Valor actual (31/12/2020)	0	2,000	17,000 km ²
Valor actual (31/12/2021)	4,315	6,315	12,000 km ²
Valor actual (31/12/2022)	12,500	14,500	10,000 km ²
Meta final (31/12/2022)	7,000	9,000	10,000 km ²



Reporte de resultados

- Ejemplos de reporte de resultados **no-acumulativos**

Tipo	Ejemplo 4: Ingreso medio	Ejemplo 5: % de mujeres que utilizan métodos anticonceptivos modernos	Ejemplo 6: Medida en que (i) la educación para la ciudadanía mundial se integra en: (a) las políticas educativas nacionales
Línea de base/base de referencia (01/01/2020)	2,500 Dólares namibios	15%	En ninguna medida
Valor actual (31/12/2020)	2,300 Dólares namibios	15%	En ninguna medida (no cumplido)
Valor actual (31/12/2021)	2,700 Dólares namibios	19%	De forma limitada (se cumple parcialmente)
Valor actual (31/12/2022)	2,600 Dólares namibios	25%	En grado significativo (se cumple parcialmente)
Meta Final (31/12/2022)	3,000 Dólares namibios	30%	En toda su extensión



Sistema de Puntuaciones

Puntuación de disponibilidad de datos

- Valora si todos los indicadores de nivel de resultado y de producto tienen datos completos codificados (valor de base, valor actual y valor final).
- Input para el Informe Anual de Gestión de DGs INTPA, ENEST, MENA.

Puntuación de eficacia

- Compara los últimos valores actuales con los objetivos intermedios correspondientes a las mismas fechas.
- Input para el Informe Anual de Gestión de DGs INTPA, ENEST, MENA.

Puntuación de datos de género

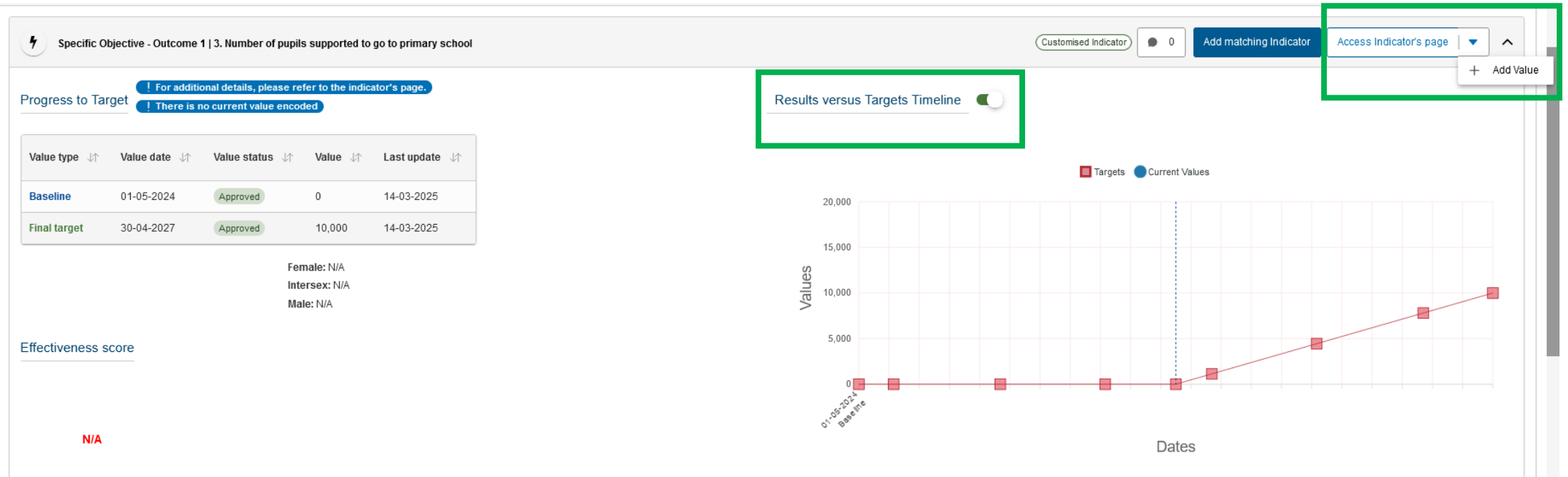
- Valora si los indicadores marcados como sensibles al género y/o aquellos con desagregación por sexo seleccionada están reportando valores.
- Input para el informe anual de progreso del GAP III de la UE.



Valores actuales



Valores actuales



En el marco lógico **aprobado**, haga clic en el pequeño triángulo situado junto a “Acceder a la página del indicador” (*Access Indicator's Page*) y, a continuación, en “Añadir valor” (*Add Value*).

Valores actuales

View Indicator value

1

2 N/A

3 **Disaggregations**

Sex N/A

N/A N/A N/A

4 **Source(s) of data**

5 **Comment**

6

1. La fecha del valor actual **debe** ser el último día cubierto por el último informe aprobado
*Ejemplo: Período de referencia 01/01/2025 – 31/12/2025 → Fecha valor actual = 31/12/2025 (para **todos** los indicadores)*
2. El valor debe ser el **acumulado** (desde el inicio a la última fecha de reporte) o (NA = No disponible) → Justificación necesaria en el cuadro de texto de la parte inferior.
3. **Ahora es obligatorio desglosar los datos por sexo y país.** Proporcione todos los datos desglosados disponibles y, si no los tiene, explique el motivo en el cuadro de comentarios (5).
4. Seleccione una fuente de datos (véase la siguiente diapositiva para más detalles).
5. Cualquier explicación útil para el valor, desagregación adicional para los casos en que los criterios de desagregación no estaban disponibles en el sistema, explicación de los datos desagregados que faltan, métodos de cálculo, detalles específicos de lo que se comunica, etc.
6. Guarde.



Valores actuales

Habr  que reportar los valores desglosados por pa s al introducir los datos de los indicadores
Si solo se selecciona un pa s beneficiario, el valor total y el valor desglosado por pa s ser n iguales

Edit Indicator - Fill Indicator's attributes

Intermediate targets will be recalculated and displayed after saving as draft.

Baseline To be defined

Date * 01/01/2026

Total * Σ 10 #

Disaggregations

Countries

Unknown * 0 #

Burkina Faso * 10 #

Comment

Comment

Cancel Confirm



Valores actuales

En caso de un **valor de desagregación desconocido**, el sistema calculará y rellenará automáticamente el desconocido con la parte del total que no se ha asignado a ninguna categoría de desagregación.

Edit Indicator - Fill Indicator's attributes

Intermediate targets will be recalculated and displayed after saving as draft.

Baseline To be defined

Date

Total #

Disaggregations

Countries

Unknown	<input type="text" value="0"/> #	Burkina Faso	<input type="text" value="10"/> #
---------	----------------------------------	--------------	-----------------------------------

Comment



Valores actuales

1. Seleccione el tipo de informe pertinente más relevante.
2. Seleccione el subtipo más pertinente (o la última opción si no encaja nada).
3. Indique un nombre específico y los detalles del informe.
4. Indique dónde se menciona y verifica este valor (número de página o celda de Excel).
5. Si está disponible, indique el autor.
6. Si está disponible en línea, facilite el enlace.
7. Si hay más de una fuente, añada otra.

Current value *

Σ N/A

Add Source of data ×

Type
EU intervention monitoring and reporting systems

Sub-Type
Progress and final reports for the EU-funded intervention

+ Add Source of data

Source(s) of data

Source(s) of data ^

EU intervention monitoring and reporting systems / Progress and final reports for the EU-funded intervention Delete Source of Data ^

Description * 4000

Location 255 Author 255

Link 255

+ Add Source of data

Puede estar preseleccionado cuando se diseña el indicador, pero puede ajustarse aquí.



Valores actuales

Disaggregations

Sex

Source(s) of data

+ Add Source of data

Comment 4000

Achievement Status *

Choose a value 1

Cancel Save

1. En el caso de los indicadores cualitativos, además del valor total debe seleccionarse un estado de realización. Puede ser:
 - No cumplido
 - Parcialmente cumplido
 - Cumplido



Valores actuales

Matching Indicator

⚡ Number of students enrolled in education with EU support: (a) primary education 0 Add Value Delete Matching Indicator

Group of indicators Resilience Nutri HR EURF L-2 TEI-MORE Education GERF L-2 EFSD+ 14-04-2025 TOTAL: 5 F: I: M:

Source(s) of data

Calculation Method *

Comment

Cancel Save

- En el caso de **los indicadores predefinidos mediante emparejamiento**, se aplican las mismas reglas que en el caso anterior, con la única adición de la sección «Método de cálculo» (*Calculation Method*) debajo del valor.
- Esta sección es obligatoria y debe utilizarse cuando el indicador institucional emparejado no está en la misma unidad de medida que el indicador del marco lógico. Las explicaciones deben ser lo más detalladas posible.



Valores actuales

INTV-26326
Example for WIKI

[Submit Indicator Values](#) [Manage Logframe](#)

[LOGFRAME](#) [Publish Comment Queue \(0\)](#) [Comments Summary](#)

[Current status](#) [Outcome profile](#) [Reporting frequency](#) [Last update by](#)

APPROVED [a. Steady progress](#) [Every 1 Year](#) [0](#)

Specific Objective - Outcome 1 | 3. Number of pupils supported to go to primary school [Customised Indicator](#) [0](#) [Add matching Indicator](#) [Access Indicator's page](#)

Progress to Target [For additional details, please refer to the indicator's page.](#) [Results versus Targets Timeline](#)

Value type	Value date	Value status	Value	Last update
Baseline	01-05-2024	Approved	0	14-03-2025
Latest current value	30-04-2025	Draft	0	05-05-2025
Final target	30-04-2027	Approved	10,000	14-03-2025

Female: N/A Intersex: N/A Male: N/A

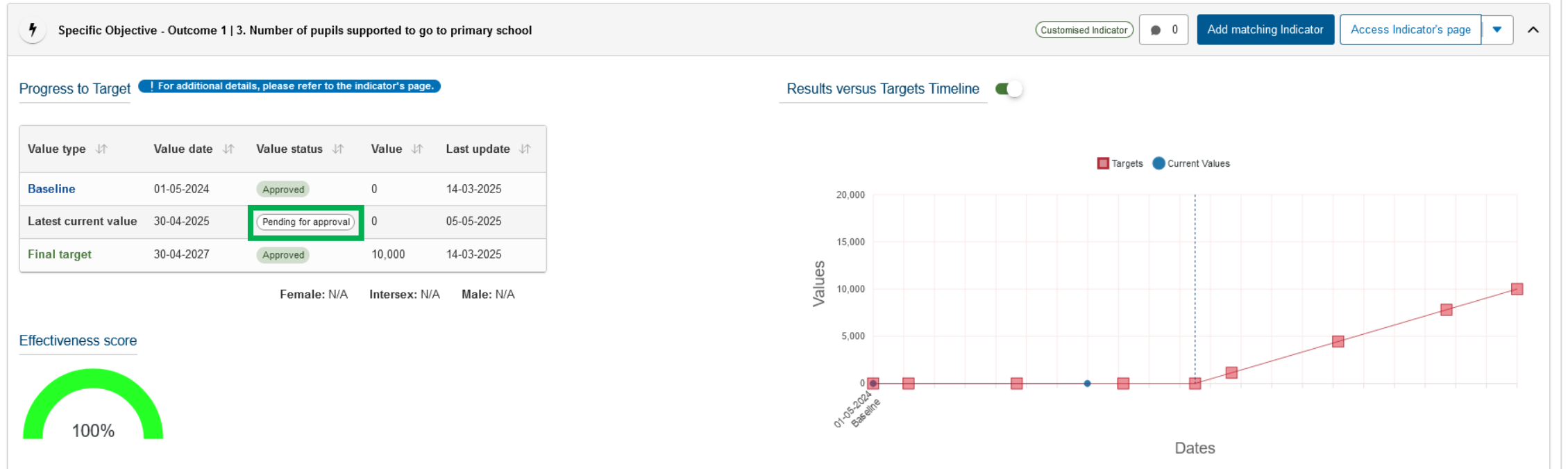
Effectiveness score

100%

- Si al menos un valor actual tiene el “Estado de Valor” (*Value Status*) **Borrador (Draft)**→ el Socio Implementador Líder ve el botón “Enviar Valores de Indicadores” (*Submit Indicator Values*) para enviarlos al Agente Operacional de la CE.



Valores actuales



- Una vez enviado, el “Estado del valor” (*Value status*) cambia para **todos** los valores en “Borrador” (*Draft*) a “**Pendiente de aprobación**” (*Pending for approval*).
- El estado no es limitante, a diferencia de los estados del marco lógico.

Valores actuales

INTV-26326
Example for WIKI

LOGFRAME

Current status: APPROVED

Outcome profile: Study progress

Reporting frequency: Every 4 Year

Last update by

Specific Objective - Outcome 1 | 3. Number of pupils supported to go to primary school

Customised Indicator 0 Add matching Indicator Access Indicator's page

Progress to Target [! For additional details, please refer to the indicator's page.](#)

Results versus Targets Timeline

Value type	Value date	Value status	Value	Last update
Baseline	01-05-2024	Approved	0	14-03-2025
Latest current value	30-04-2025	To be revised	0	05-05-2025
Final target	30-04-2027	Approved	10,000	14-03-2025

Female: N/A Intersex: N/A Male: N/A

Effectiveness score

100%

Values

Dates

01-05-2024 Baseline

0 5,000 10,000 15,000 20,000

Targets Current Values

- Si al menos un valor del indicador está en estado “Por revisar” (*To be revised*), el botón “Revisar valores del indicador” (*Review Indicator Values*) está visible.



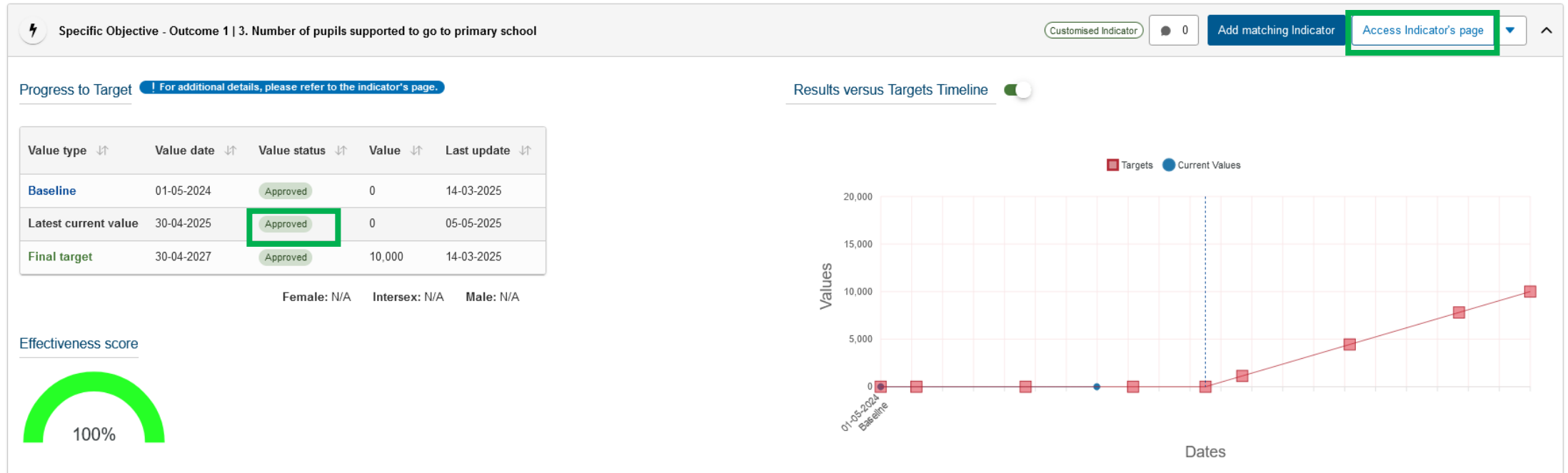
Valores actuales

The screenshot displays a software interface in 'REVIEW MODE'. The top left shows the identifier 'INTV-26326' and the text 'Example for WIKI'. The main area is titled 'Revise Indicator Values' and contains a 'List of indicator values' section with two entries: 'Specific Objective - Outcome' with a 'Sample Result' and another 'Specific Objective - Outcome' with a 'Dummy result - for corporate reporting only - not part of official logframe'. A 'Hide comments' button is visible. On the right, a 'Comments' panel shows a comment from '05/05/2025 14:03' with a red 'Set as To be Revised' button. The comment text reads: 'Number of pupils supported to go to primary school' followed by 'Please review value.' and a blue 'OPERATIONAL_MANAGER' button. Below the comment is 'End of messages' and a 'Goto Top' link. At the bottom right, there are three buttons: 'Cancel', 'Save as draft', and 'Submit'.

- Las modificaciones de los valores actuales codificados pueden realizarse en el “Modo revisión” (*Review Mode*).
- Los comentarios a la derecha de la ventana emergente muestran lo que hay que ajustar.
- En el “Modo revisión” (*Review Mode*) pueden introducirse los cambios. Haga clic en “Guardar como borrador»” (*Save as Draft*) para volver a la vista principal del marco lógico.
- Una vez finalizados los ajustes, los valores actuales deben enviarse al Agente Operacional de la CE para su nueva aprobación.



Valores actuales



- La aprobación del Agente Operacional de la CE se muestra en la tabla.
- Para más detalles sobre el valor actual, vaya a “Página de acceso del indicador” (*Access Indicator's Page*).

Valores actuales

Indicator's management page

Result information

Specific Objective - Outcome
Sample Result

[Result statement](#) [Result Assumptions](#)

Sample Statement Sample assumption

Indicator information

⚡ Number of pupils supported to go to primary school Customised Indicator

[Indicator description](#) [Source of data](#)

N/A

- La información que aparece en la parte superior de la página está relacionada con el resultado bajo el que se encuentra el indicador y con el propio indicador.
- Por ejemplo, si se trata de un indicador predefinido o personalizado, la fuente de datos y si se ha facilitado alguna descripción del indicador.



Valores actuales

☰ Number of pupils supported to go to primary school 10 Indicator values found

Search...

Value type	Value date	Value status	Value	Female	Intersex	Male	Last update		Actions
Baseline	01-05-2024	Approved	0	N/A	N/A	N/A	14-03-2025	0	👁
Intermediate target 1	30-06-2024	Approved	0	N/A	N/A	N/A	14-03-2025	0	👁
Intermediate target 2	31-12-2024	Approved	0	N/A	N/A	N/A	14-03-2025	0	👁
Current value	30-04-2025	Approved	0	N/A	N/A	N/A	05-05-2025	0	👁 ✎ 🗑
Intermediate target 3	30-06-2025	Approved	0	N/A	N/A	N/A	14-03-2025	0	👁
Intermediate target 4	30-10-2025	Approved	0	N/A	N/A	N/A	14-03-2025	0	👁
Intermediate target 5	31-12-2025	Approved	1,133.46	N/A	N/A	N/A	14-03-2025	0	👁
Intermediate target 6	30-06-2026	Approved	4,442.41	N/A	N/A	N/A	14-03-2025	0	👁
Intermediate target 7	31-12-2026	Approved	7,806.22	N/A	N/A	N/A	14-03-2025	0	👁

Cancel Save

1. La parte inferior de la página muestra la tabla con todos los valores del indicador, en este modo sólo se puede editar o borrar el valor actual.
2. Se pueden añadir nuevos valores, pero una vez añadidos, deben guardarse de nuevo (esquina inferior derecha).
3. Cuando se desea eliminar un indicador, todos los valores actuales de ese indicador deben eliminarse primero a través de esta página y, a continuación, guardarse.

Valores actuales

Home > INTV-26326 > Logframe

INTV-26326

Example for WIKI

Re-open Indicator Values Review

Re-open Logframe Review

Manage Logframe



LOGFRAME

Publish Comment Queue (0)

Commer

Current status

Outcome profile

Reporting frequency

Last update by

APPROVED

a. Steady progress

Every 1 Year

0

- El marco lógico puede descargarse en formato PDF o Excel.

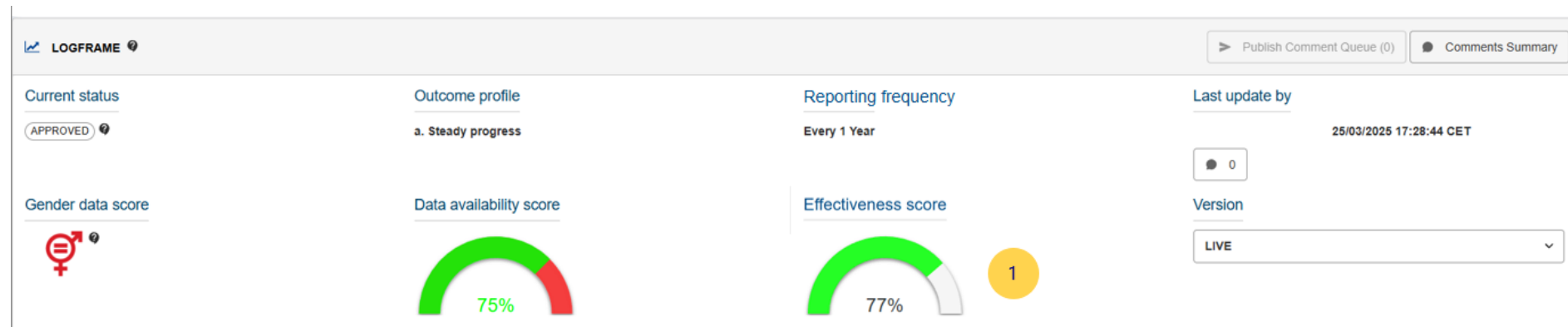


Puntuación de Disponibilidad de Datos



Puntuación de Disponibilidad de Datos

- La puntuación evalúa si todos los indicadores de nivel de resultados y productos tienen datos completos codificados (valor de base, valor actual y valor final).
- Un valor N/A (no disponible) no cuenta, ya que no está disponible.
- Indica si se ha completado el reporte de resultados.
- En el futuro, se ajustará para incluir un elemento temporal, a fin de requerir actualizaciones periódicas.



Puntuación de eficacia



Puntuación de eficacia

- La puntuación se calcula a varios niveles dentro del marco lógico: cada indicador tiene una puntuación calculada, y hay una puntuación global para todo el marco lógico.
- Esta puntuación evalúa el rendimiento, específicamente la consecución de la meta, basándose en la fecha codificada para el último valor actual en relación con la meta intermedia para ese punto específico en el tiempo.
- Las metas intermedias ayudan a clarificar la meta final prevista a lo largo del periodo de implementación. Estas metas son cruciales para evaluar la puntuación y el sistema las establece cada 6 meses de manera automática. Es esencial ajustar las metas intermedias generadas automáticamente en los casos en que exista una diferencia significativa entre los valores generados y la ejecución prevista.



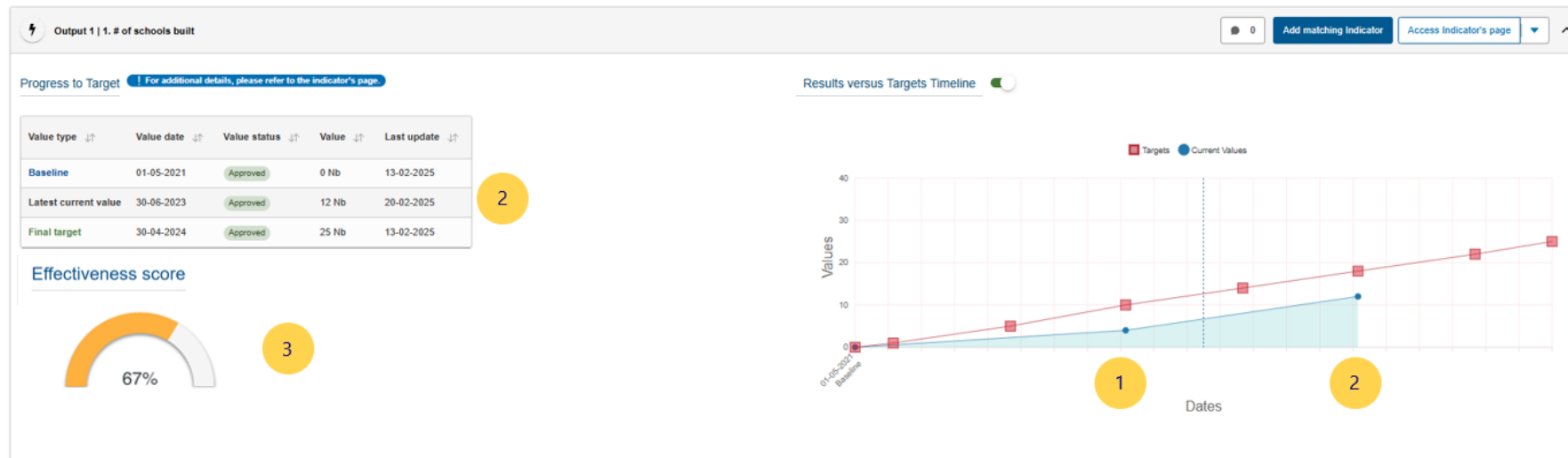
Puntuación de eficiencia

Nivel de Indicador – Año 1



Puntuación de eficiencia

Nivel de Indicador– Año 2



Puntuación de eficiencia

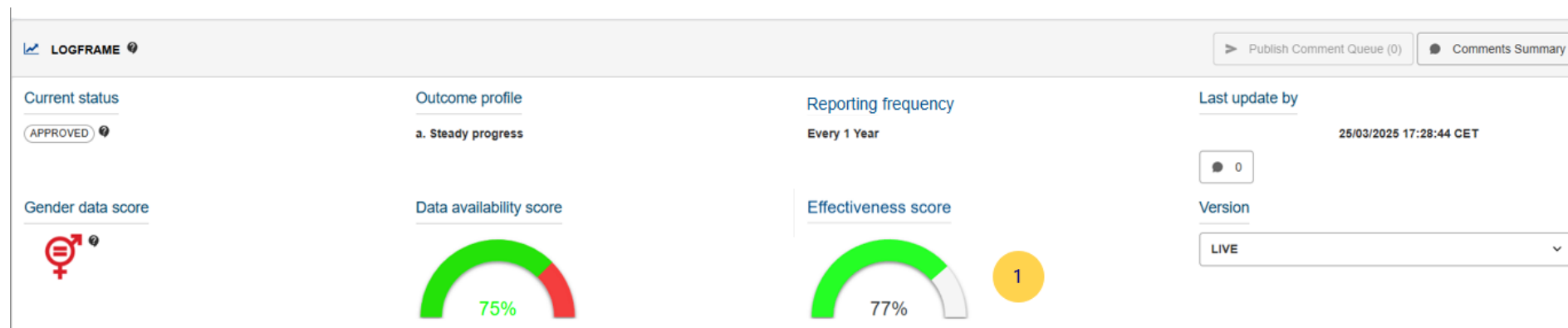
Nivel de Indicador– Año 3



Puntuación de eficiencia

Nivel del marco lógico

- La puntuación sólo evalúa los indicadores a nivel de outcome y output; los indicadores de impacto no cuentan.
- Durante la primera mitad de la implementación, en el cálculo de la puntuación sólo se tienen en cuenta los indicadores de output.
- En la segunda mitad de la implementación, la puntuación pondera cada vez más los indicadores de outcome. Una vez alcanzada la fecha de la meta final para todos los indicadores, sólo se tienen en cuenta los indicadores de outcome en la puntuación.
- La puntuación sólo se calcula cuando al menos el 50% de los indicadores relevantes tienen datos completos codificados (valor de base, valor actual y valor final). Si menos del 50% de los indicadores no tienen datos completos codificados, la puntuación será N/A.
- La puntuación penaliza el retraso en reporte de resultados.

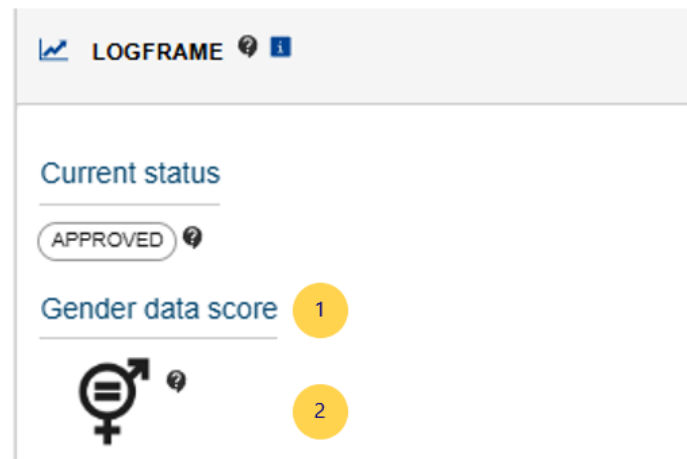


Puntuación de Datos de Género



Puntuación de Datos de Género

- La puntuación de datos de género (*Gender Data Score*) evalúa si los indicadores marcados como sensibles al género y/o aquellos con desagregación por sexo seleccionada están reportando valores.
- Esto incluye comprobar si los valores están realmente desagregados por sexo cuando corresponda.
- Solo los marcos lógicos financiados por el MFF 2021-2027 (NDICI e IPA III) incluyen una sección en la cabecera para mostrar la puntuación de los datos de género (1).
- La puntuación se representa mediante un icono (2) que cambia de color en función de las siguientes reglas.



Puntuación de Datos de Género

- **Verde:** El 50% o más de los indicadores sensibles al género y/o desagregados por sexo tienen valores.
- **Rojo:** Menos del 50% de los indicadores sensibles al género y/o desagregados por sexo tienen valores.
- **Negro:** El marco lógico contiene indicadores sensibles al género y/o desagregados por sexo, pero aún no se han comunicado resultados para ninguno de los indicadores.
- **Gris:** El marco lógico no incluye indicadores sensibles al género o desagregados por sexo.



Puntuación de Datos de Género

Add Indicator - Fill Indicator's attributes

SPECIFIC OBJECTIVE - OUTCOME: SAMPLE RESULT

Indicator name: Number of food insecure people receiving EU assistance

Indicator description: SDG 2 – Zero Hunger
For more information about the GERF methodological notes please check <https://europa.eu/capacity4dev/eu-rfi>

Indicator type: Quantitative Percentage Numeric

Indicator type: Quantitative Qualitative

Gender Sensitive * Yes No 1

Unit of Measure: Number of ()

Sub-unit: Person

Disaggregations

- Sex: Female Intersex Male
- Integrated Food Security Phase: Phase 1 - Minimal Phase 2 - Stressed Phase 3 - Crisis Phase 4 - Emergency... Phase 5 - Famine
- Age group – Results framework for Food: 0-4 5-14 15-19 20+
- Gender: Woman/girl Man/boy Non-binary Prefer not to say

Source(s) of data

- EU intervention monitoring and : Progress and final reports for the EU-funded intervention
- EU intervention monitoring and : ROM reviews
- EU intervention monitoring and : EU-funded feasibility or appraisal reports
- International organisation data portals : WFP Global Report on Food Crisis (GRFC), <https://www.wfp.org/publications>

Back Confirm

- Todos los indicadores codificados directamente (excluidos los emparejados) deben designarse como sensibles al género o no (1).
- Algunos indicadores predefinidos pueden tener una designación fija de «sí» que no puede cambiarse, pero otros deben definirse en función de los objetivos de la intervención.



Próximos Pasos

- **Encode lo necesario**
 - Asegúrese de realizar todas las acciones necesarias después de este seminario web.
- **Participe en nuestro seminario web de seguimiento de preguntas y respuestas**
 - Dentro de exactamente una semana (a la misma hora) tendrá lugar una sesión de preguntas y respuestas.
- **Explore más seminarios web**
 - Consulte [otras sesiones](#) si está interesado/a en aprender más sobre temas relacionados.
- **Manténgase al día a través de Capacity4Dev**
 - [Únase al grupo Design, Results and Reporting public group on Capacity4dev](#) para mantenerse informado/a.
- **Reciba actualizaciones semanales**
 - En el grupo, *active las notificaciones semanales en la configuración del su perfil*



Gracias



© European Union 2026

Unless otherwise noted the reuse of this presentation is authorised under the [CC BY 4.0](https://creativecommons.org/licenses/by/4.0/) license. For any use or reproduction of elements that are not owned by the EU, permission may need to be sought directly from the respective right holders.

