

Indicateurs

Webinaire pour les partenaires de mise
en œuvre

meldea

Ordre du jour



Non couvert

- Pour toute question contractuelle →, contactez votre gestionnaire opérationnel de la CE
- Qualité du cadre logique en général
- Pertinence des indicateurs
- Sujets abordés
 - Accès au système → Webinaire sur le cadre logique
 - Encodage des résultats → Webinaire sur le cadre logique
 - Encodage des indicateurs → Webinaire sur le cadre logique
 - Score d'efficacité → Webinaire sur les valeurs actuelles
 - Score des données sur le genre → Webinaire sur les valeurs actuelles
 - Encodage des valeurs actuelles → Webinaire sur les valeurs actuelles



Contexte



Contexte

Indicateur prédéfini



1. Indicateurs institutionnels issus d'actes juridiques
2. Autres indicateurs institutionnels
3. Indicateurs de bonnes pratiques validés par les services thématiques.



Pré-encodés dans OPSYS ; les valeurs peuvent être agrégées, rendant visibles les contributions apportées aux résultats de l'UE par les projets et les partenaires de mise en œuvre.

Indicateur personnalisé



Indicateurs développés/encodés par le partenaire de mise en œuvre ou le gestionnaire opérationnel.



Les indicateurs personnalisés ne peuvent être réutilisés que par l'encodeur dans OPSYS. Pas d'agrégation, moins de visibilité.



Contexte

⚡ Specific Objective - Outcome 6 1. Renewable energy generation capacity installed (MW) with EU support	0	Add matching Indicator	Access Indicator's page	▼	▼
⚡ Specific Objective - Outcome 6 2. Renewable energy generation capacity installed (MW) with EU support	Customised Indicator	0	Add matching Indicator	Access Indicator's page	▼

- Seule la balise "Indicateur personnalisé" est différente
 - Seule la première contribution sera prise en compte pour l'agrégation globale.



Contexte

INDICATEURS PRÉDÉFINIS

Indicateurs institutionnels pour les rapports légaux

- Défini dans les actes de base et les cadres de gestion stratégique
- Exemples Cadres de résultats : EURF, GERF, IPA PF, IPA III RF, GAP III Indicateurs stratégiques, indicateurs EFSD+ liés aux résultats obligatoires et obligatoires si pertinents

- Doivent être utilisés s'ils sont pertinents
- Il est possible qu'aucun ne soit pertinent
- Le plus souvent 1 à 2 indicateurs pertinents par cadre logique

Autres indicateurs institutionnels

- Ceux définis dans les cadres thématiques et de performance utilisés pour les rapports institutionnels
- Exemples de cadres de résultats : FPI RF, indicateurs thématiques GAP III, indicateurs EFSD+ liés aux résultats recommandés

- Doivent être utilisés pour les interventions FPI
- Fortement recommandé pour les INTPA/MENA/ENEST INTV
- Il est possible qu'aucun ne soit pertinent
- Facilité d'encodage en cas d'utilisation (pré-encodé)

Indicateurs sectoriels/thématiques

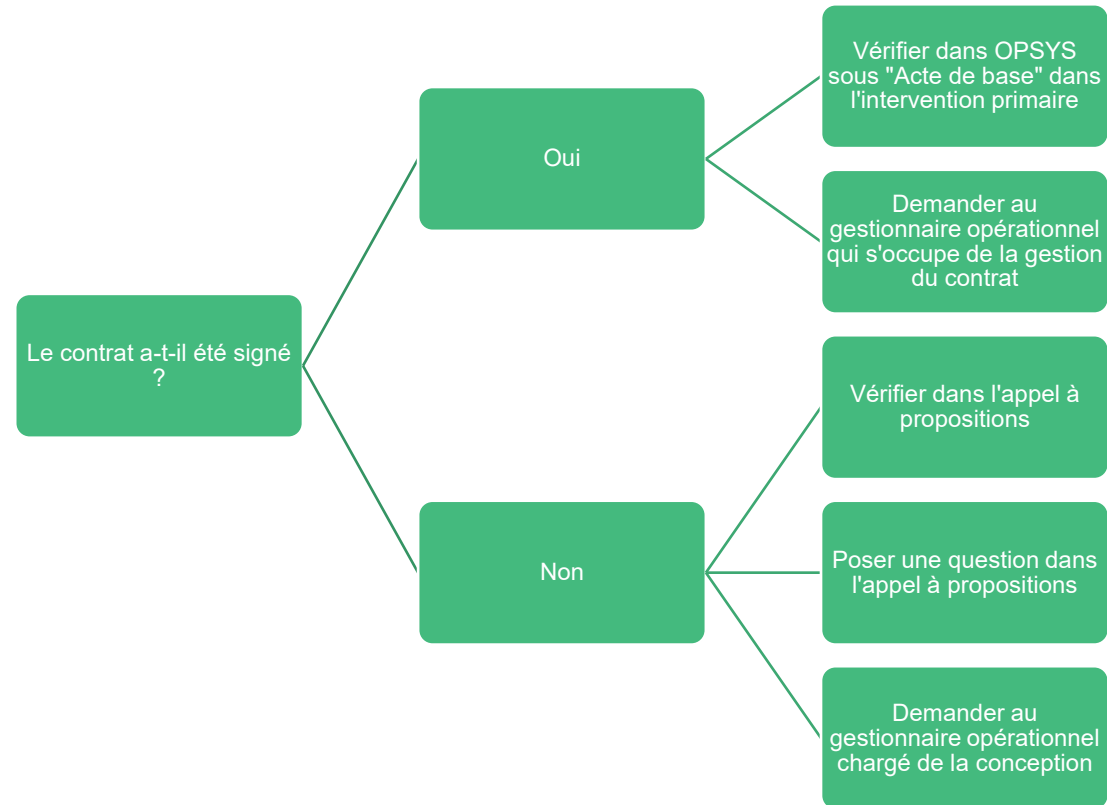
- Sous-groupe thématique 1, sous-groupe thématique 2, indicateurs SDG (non couverts par EURF/GERF/IPA PF/IPA III RF)
- Exemple : Les documents d'orientation sectorielle de l'INTPA (indicateurs de l'éducation, indicateurs de l'économie verte).

- Largement recommandés pour les interventions de INTPA/MENA/ENEST/FPI
- Il est possible qu'aucun ne soit pertinent



Contexte

Comment savoir quel est le cadre approprié pour les indicateurs institutionnels ?



Contexte

Navigation menu <

- Synopsis**
- Contribution

Synopsis

GENERAL INFORMATION

Title

Example for WIKI

Primary intervention ?

Yes

Description

Just temporary for showcasing

Basic Act

European Development Fund 10



Contexte

Cadre de résultats de l'UE (EURF) - dans OPSYS : EURF L-2 - EURF - Niveau 2

- Fonds européen de développement 10
- Fonds européen de développement 11
- Instrument de coopération au développement
- Instrument européen de voisinage

Global Europe Results Framework (GERF) - dans OPSYS : GERF L-2 - GERF - Niveau 2

- Voisinage, développement et coopération internationale - Instrument global pour l'Europe
- Instrument européen pour la coopération internationale en matière de sûreté nucléaire
- Décision relative à l'association d'outre-mer, y compris le Groenland

Instrument de préadhésion II (IPA II) - dans OPSYS : IPA PF 2 - IPA Performance Framework

- Instrument d'aide de préadhésion II

Instrument de préadhésion III (IPA III) - dans OPSYS : IPA III W1-5 (groupes séparés)

- Instrument d'aide de préadhésion III



Contexte

Autres indicateurs institutionnels - FPI - dans OPSYS : FPI RF - Cadre de résultats de FPI

- Toutes les interventions financées par le FPI doivent utiliser uniquement ces indicateurs.
- Certains sont également des indicateurs du GERF



Contexte

Autres indicateurs institutionnels - GAP III - dans OPSYS : 7 groupes, tous GAP III

- À utiliser chaque fois que cela est pertinent, dans certains cas pour FPI/GERF/IPA III.
- Indicateur supplémentaire fortement recommandé
- Particulièrement pour ces actes de base
 - Voisinage, développement et coopération internationale - Instrument global pour l'Europe
 - Instrument européen pour la coopération internationale en matière de sûreté nucléaire (ICSN)
 - Décision relative à l'association d'outre-mer, y compris le Groenland
 - Fonds européen pour le développement durable +



Contexte

Autres indicateurs institutionnels (EFSD+) - dans OPSYS : EFSD+ - Fonds européen pour le développement durable PLUS

- A utiliser pour les interventions financées par :
 - Voisinage, développement et coopération internationale - Instrument global pour l'Europe (Blending)
 - Instrument d'aide de préadhésion (IPA III) (Blending)
 - Fonds européen pour le développement durable +



Contexte

Version – June 2024

GERF 2.14

Global Europe Results Framework Indicator Methodology Note

1. Indicator name
GERF 2.14: Number of people who have benefited from institution or workplace-based VET/skills development interventions supported by the EU: (a) all VET/skills development, (b) only VET/skills development for digitalisation
2. Technical details
<p><i>Please use the information provided in OPSYS or the SWD.</i></p> <p>Results Dashboard code(s): (a) 65224; (b) 65225.</p> <p>Unit of measure: Number of (#).</p> <p>Type of indicator: Quantitative (not Qualitative) – Numeric (not Percentage); Actual ex-post (not estimated or ex-ante); Cumulative (not annual); Direct (not indirect).</p> <p>Level of measurement: Specific Objective – Outcome; Direct Output; Output.</p> <p>Disaggregations: Sex (Female; Male; intersex); Gender (Woman/girl; Man/boy; Non-binary; Prefer not to say); Age group - Results framework for VET (15-23; 24+).</p> <p>DAC sector codes: 11330 – Vocational training; 11430 – Advanced technical and managerial training.</p> <p>Main associated SDG: 4.4 By 2030, substantially increase the number of youth and adults who have relevant skills, including technical and vocational skills, for employment, decent jobs and entrepreneurship.</p> <p>Other associated SDGs: 4.3 technical, vocational and tertiary education; 8.2 diversification and innovation; 8.3 entrepreneurship, MSMEs and decent job creation; 8.5 employment and decent work; 8.6 youth not in employment or education; 9.5 support upgrade technology; 9.c access to internet.</p> <p>Associated GERF Level 1 indicator: 1.12 Proportion of youth (aged 15- 24 years) not in education, employment or training (SDG 8.6.1).</p> <p>Associated GERF Level 3 indicators:</p> <p>3.3 Amount and share of EU-funded external assistance contributing to strengthening investment climate</p> <p>3.4 Amount and share of EU-funded external assistance contributing to: (a) aid for trade, (b) aid for trade to LDCs, and (c) trade facilitation</p> <p>3.13 Number and share of EU- external interventions promoting gender equality and women's empowerment</p> <p>3.14 Number and share of EU-funded external interventions promoting disability inclusion</p> <p>3.16 Amount and share of EU-funded external assistance qualifying as ODA</p>
3. Policy context and Rationale

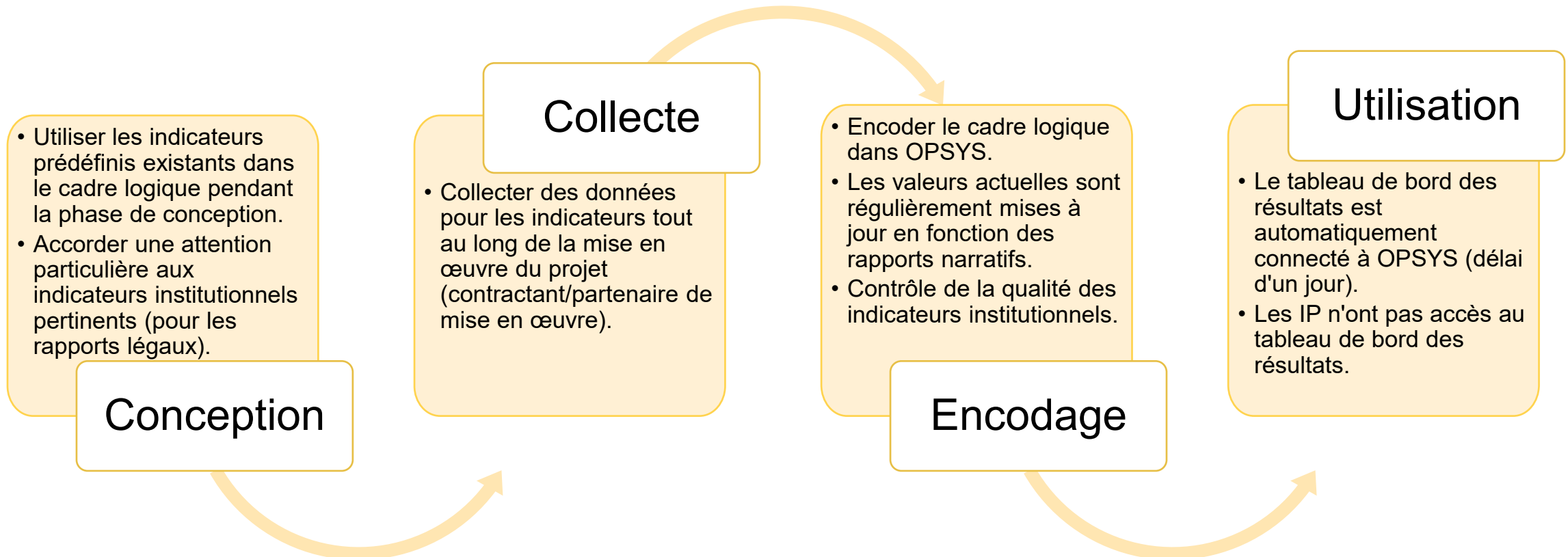
- Des notes méthodologiques sont disponibles pour la plupart des indicateurs institutionnels.
- Elles décrivent quand l'indicateur peut ou ne peut pas être utilisé.
- Consultez toujours la note avant de l'utiliser dans le cadre logique.

Les notes méthodologiques sont disponibles sur
Capacity4Dev

GERF et EURF
IPA III
FPI



Contexte



En cas de doute, inclure l'indicateur institutionnel dans le cadre logique !



Contexte

- Les indicateurs prédéfinis sont disponibles sur Capacity4Dev
- [Liste des indicateurs prédéfinis](#)
- Attention au contexte dans la colonne K → Tous les indicateurs ne peuvent pas être utilisés par tout le monde.

A	B	C	D	E	K
Number of relevant indicators	1291	out of which	1003	are corporate indicators	
Indicator Name	Indicator Description	Type	Value	Unit of Measurement (quantitative)	Context
Areas of terrestrial and freshwater ecosystems under (a) protection with EU support (km2)	SDG 15 - Life on land	Quantitative	Numeric	Square kilometre (km2)	INTPA/,NEAR/,NEAR/ENI,NE
Number of smallholders reached with EU supported interventions aimed to increase their sustainable	SDG 2 – Zero hunger	Quantitative	Numeric	Number of ()	INTPA/,INTPA /EUTF,NEAR/,
Areas of agricultural and pastoral ecosystems where sustainable management practices have been	SDG 2 - Zero hunger	Quantitative	Numeric	Hectare (ha)	INTPA/,INTPA /EUTF,NEAR/,
Number of people with access to electricity with EU support through: (a) new access	SDG 7 – Affordable and clean energy	Quantitative	Numeric	Number of ()	FPI/,FPI/NDICI 2021,INTPA/,I
Number of people with access to electricity with EU support through: (b) improved access	SDG 7 – Affordable and clean energy	Quantitative	Numeric	Number of ()	FPI/,FPI/NDICI 2021,INTPA/,I
Renewable energy generation capacity installed (MW) with EU support	SDG 7 – Affordable and clean energy	Quantitative	Numeric	Megawatt (MW)	INTPA/,INTPA /EUTF,NEAR/,
Number of Micro, Small and Medium Enterprises	SDG 12 - Europe sustainable	Quantitative	Numeric	Number of ()	INTPA / INTPA

Contexte

- Le sous-groupe des indicateurs d'entreprise issus des actes juridiques **doit** être utilisé chaque fois que cela est pertinent.
 - **Tous ceux qui sont pertinents pour l'intervention** : il peut n'y en avoir aucun, un seul ou plusieurs.
- Si l'indicateur prédéfini a déjà été encodé dans le cadre logique en tant qu'indicateur personnalisé, veuillez supprimer l'indicateur personnalisé et le remplacer par la version prédéfinie. → Si cela n'est absolument pas possible, utilisez la fonctionnalité de correspondance.
- L'utilisation d'autres indicateurs prédéfinis est fortement suggérée (obligatoire pour le FPI).



Contexte

Double comptage

- Chaque entité (qu'il s'agisse d'une personne, d'une politique, d'un acteur étatique, d'une OSC ou d'un autre groupe lié à une intervention) ne peut être comptabilisée qu'une seule fois au cours de la même période de référence.
- Si la même entité bénéficie de plusieurs formes de soutien, au cours d'une ou de plusieurs années, dans le cadre d'une même intervention ou d'interventions différentes, **ne la comptez qu'une seule fois.**
- Il convient d'accorder une attention particulière aux **chevauchements** entre l'accès des ménages, l'accès du public et d'autres formes de soutien afin d'éviter les doubles comptages.

Le partenaire chargé de la mise en œuvre n'est responsable du double comptage qu'au sein de l'intervention. Le siège procède à l'évaluation du double comptage entre les interventions. Mais pour que cela fonctionne, il est essentiel de fournir des détails dans la **section des commentaires** (tels que les OSC, les politiques, etc.).



Contexte

Double comptage

- **Deux approches permettent d'éviter le double comptage :**
 - **Approche 1 :** Si possible, estimer le nombre d'entités soutenues la première année et le nombre de nouvelles entités soutenues les années suivantes (celles qui n'ont pas encore été soutenues au cours de la période de référence). Additionner la valeur totale des entités dont il est confirmé qu'elles ne risquent pas de faire l'objet d'un double comptage.
 - **Approche 2 :** Si cette information n'est pas disponible, utilisez le **plus grand nombre d'entités déclarées** pour cette période de déclaration (normalement une valeur annuelle).
- **Enregistrer les calculs** dans le champ commentaire pour faciliter le contrôle de la qualité des valeurs déclarées.
- **Indiquer la localisation géographique** des entités dans le champ commentaire pour faciliter le contrôle de la qualité et éviter les doubles comptages.



Encodage d'indicateurs prédéfinis



Encodage d'indicateurs prédéfinis

INTV-
Test

MANAGEMENT MODE

LOGFRAME

Add Result

Close all

Overall Objective - Impact
Effective climate resilient low-carbon economy and society

Edit Result

Add Indicator

Overall Objective - Impact Proportion of population with access to electricity

Edit Indicator

- En mode gestion, lorsque vous cliquez sur **Ajouter un indicateur**, une fenêtre contextuelle apparaît.
- Assurez-vous de cliquer sur le bon résultat → Les indicateurs ne peuvent pas être déplacés d'un résultat à l'autre.

Add Indicator - Search for an existing Indicator

Applied Filters:
Specific Objective - Outcome

Categories

Indicator name
Type part of the indicator name

Indicator Groups

Indicator's code

Result's type
Specific Objective - Outcome X

DAC Sector
Select DAC sectors

List of indicators matching your search criteria: 152 results found

PREDEFINED INDICATORS	MY INDICATORS
(1) Number of countries supported by the EU to strengthen revenue mobilisation, public financial management and/or budget transparency	Numbers Corporate for Institutional Reporting
(2) Number of migration management or forced displacement strategies or policies (a) developed/revised with EU support	Numbers Corporate for Institutional Reporting
(3) Number of migration management or forced displacement strategies or policies (b) under implementation with EU support	Numbers Corporate for Institutional Reporting

Cancel Reset criteria Create new indicator



Encodage des indicateurs prédéfinis

Add Indicator - Search for an existing Indicator

Output **1**

Categories **2**

Indicator name

Indicator Groups **3**

Indicator's code

Result's type **Output**

DAC Sector

List of Indicators matching your search criteria **184 results found** **4**

PREDEFINED INDICATORS MY INDICATORS **6**

Number of countries supported by the EU to strengthen revenue mobilisation, public financial management and/or budget transparency	Σ (Numer)	Corporate for Institutional Reporting 5
Number of migration management or forced displacement strategies or policies (a) developed/ revised with EU support	Σ (Numer)	Corporate for Institutional Reporting
Number of migration management or forced displacement strategies or policies (b) under implementation with EU support	Σ (Numer)	Corporate for Institutional Reporting
Number of state institutions and non-state actors supported on security, border management, countering violent extremism, conflict prevention, restoration of civilian population and human rights	Σ (Numer)	Corporate for Institutional Reporting

Cancel Reset criteria Create new Indicator

1. La liste des indicateurs prédéfinis est pré-filtrée en fonction du niveau de résultat
2. Options de filtrage disponibles pour simplifier la recherche
3. Recherche par mots-clés pouvant être trouvés dans l'ordre dans le nom de l'indicateur
4. Les résultats pertinents s'affichent
5. Type d'indicateur prédéfini
6. Si les indicateurs personnalisés sont autorisés, tous ceux précédemment utilisés par l'utilisateur spécifique se trouvent sous « Mes indicateurs »



Encodage d'indicateurs prédéfinis

Applied Filters:

Output

Categories **i**

Indicator name

Indicator Groups **i**

Indicator's code **i**

Result's type **i**

DAC Sector **i**

List of Indicators matching your search criteria **184** results found

PREDEFINED INDICATORS MY INDICATORS

<input type="checkbox"/>	Number of countries supported by the EU to strengthen revenue mobilisation, public financial management and/or budget transparency	Σ Numeric	Corporate for Institutional Reporting
<input checked="" type="checkbox"/>	Number of migration management or forced displacement strategies or policies (a) developed/revised with EU support	Σ Numeric	Corporate for Institutional Reporting

Cancel Reset criteria Create new Indicator Next

1. Sélectionner l'indicateur en cliquant sur la ligne
2. Sélectionner "Suivant"



Encodage des indicateurs prédéfinis

- Vous devez remplir les champs suivants pour encoder les attributs de l'indicateur :

- Sélectionnez l'option appropriée pour l'indicateur sensible au genre
- Ajouter la désagrégation et les sources de données pertinentes.
- Inclure les détails de la base de référence. S'il n'y a pas d'informations, vous pouvez sélectionner "A définir".

Add Indicator - Fill Indicator's attributes ?

Gender Sensitive * Yes No ?

Disaggregations Sex

Rural/urban

Source(s) of data

International :

Baseline To be defined

Date *

Total *



Encodage des indicateurs prédéfinis

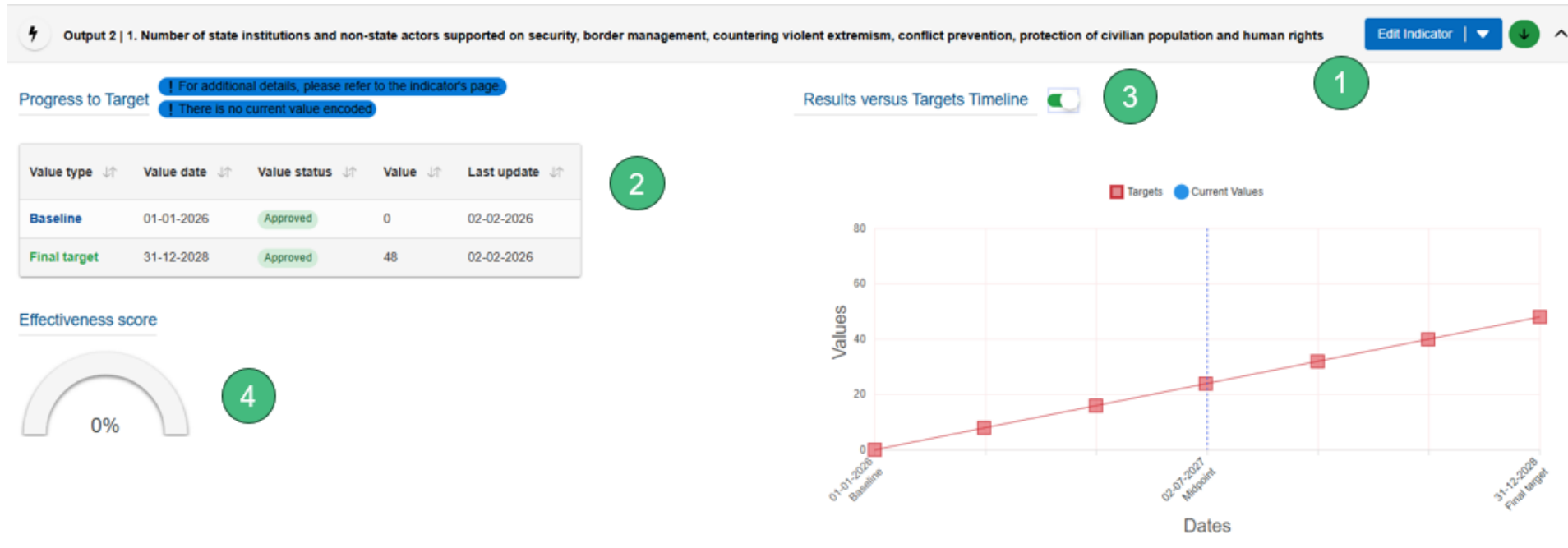
Add Indicator - Fill Indicator's attributes

The screenshot shows a web form for adding an indicator. It is divided into two main sections: 'Baseline' and 'Final target'. Both sections have a 'To be defined' toggle switch. In the 'Baseline' section, the 'Date' field (with a calendar icon) and the 'Total' field (with a summation symbol Σ and a percentage sign) are highlighted with orange boxes and hand icons. Below these are 'Disaggregations' for 'Sex' and 'Rural/urban', and a 'Comment' field. A '+ Add intermediary target' button is located between the two sections. In the 'Final target' section, the 'Date' and 'Total' fields are also highlighted with orange boxes and hand icons. At the bottom right, a 'Confirm' button is highlighted with an orange box and a hand icon. A 'Back' button is at the bottom left.

- Il est obligatoire de remplir la valeur de reference et la valeur cible ou d'indiquer "à définir".
- Les objectifs intermédiaires sont facultatifs. → Profils de résultats
- Lorsque tout est rempli → CONFIRMER



Encodage d'indicateurs prédéfinis



1. Peut être modifié ou supprimé (comme il vient d'être créé, tout peut être possible → jamais approuvé)
2. La valeur de référence et valeur cible
3. Une représentation visuelle (pour les indicateurs quantitatifs uniquement)
4. Le niveau de réalisation de l'objectif (sera expliqué plus tard)

Encodage des indicateurs institutionnels



Encodage des indicateurs institutionnels

- **OPTION 1:** Tous les indicateurs prédéfinis doivent être **directement encodés** dans les cadres logiques.
 - La valeur de référence et la valeur cible peuvent être encodés, toutes les désagrégations étant disponibles.
- **OPTION 2:** Des résultats fictifs peuvent être créés pour permettre l'inclusion d'indicateurs prédéfinis directement encodés.
 - L'appariement d'un indicateur prédéfini à un indicateur personnalisé existant est une alternative lorsqu'il n'est pas possible d'encoder directement.
 - L'appariement **ne** peut être **effectué que par le chef de file de la période d'enquête**.
- **OPTION 3:** Idéalement, les correspondances sont faites avec des indicateurs pertinents existants dans le cadre logique.
- **Dans tous les cas:** Ne pas introduire de correspondance au niveau de l'impact, car les résultats au niveau de l'impact ne peuvent pas être attribués à l'intervention.



Encodage des indicateurs institutionnels

Option 1 (directe)

- Ajouter l'indicateur dans la structure existante du cadre logique.
- Utilisation de la valeur de référence/de la valeur cible
- Toutes les options de désagrégation

Option 2 (directe)

- Créer un résultat fictif et y ajouter cet indicateur institutionnel (et tout autre)
- Utilisation de la valeur de référence/cible
- Toutes les options de désagrégation

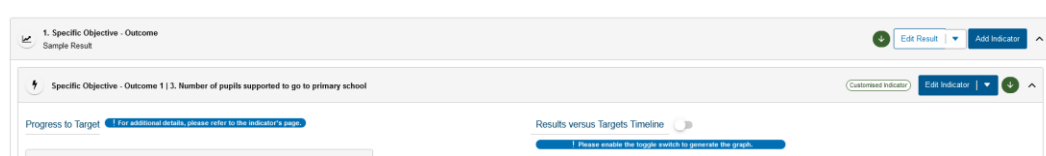
Option 3

- Utiliser la fonctionnalité de mise en correspondance
- Pas de valeur de référence/cible
- Désagrégation limitée



Encodage des indicateurs institutionnels

Option 1 : Encodage direct dans la structure existante



- Via "Gérer le cadre logique"
- Cliquez sur "Ajouter un indicateur" sous les résultats pertinents
- Sélectionnez dans la liste



Encodage des indicateurs institutionnels

Option 2 : Création d'un résultat fictif

Add Result

Result name * Dummy result for corporate reporting - not part of the official logframe

Result level * Specific Objective - Outcome

Result statement

Result Assumptions * NA

To be defined

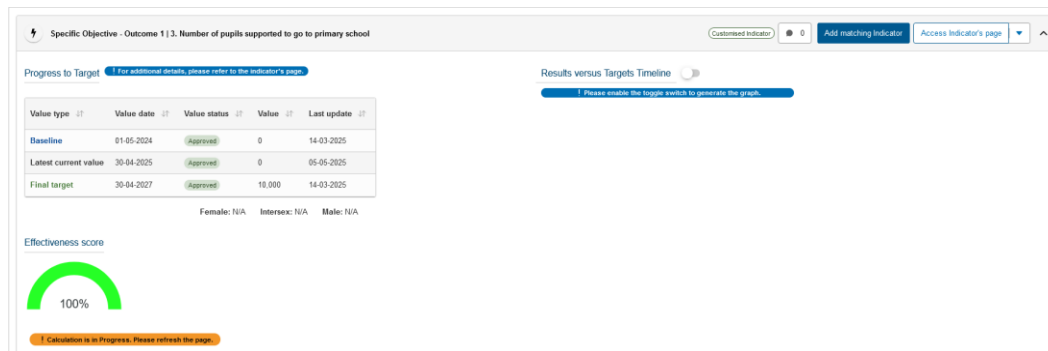
Cancel Confirm

- Via "Gérer le cadre logique"
- Ajouter un nouveau résultat → résultats fictifs ne faisant pas partie du cadre logique officiel
- Ajouter l'indicateur à cet endroit



Encodage des indicateurs institutionnels

Option 3 : Correspondance



- Via "Ajouter un indicateur de concordance"
- Uniquement pour l'IP principal
- Uniquement possible pour les cadres logiques approuvés, dans la vue principale du cadre logique (**pas** en "mode gestion")



Encodage des indicateurs institutionnels

Option 3 : Correspondance

The screenshot shows a web application interface for adding a matching indicator. The main window is titled "Add matching Indicator - Search for an existing indicator". It features a search filter section with fields for "Categories", "Indicator name" (containing "countries supported" and marked with a green circle '1'), "Group of indicators", "Indicator's code", "Result's type", and "DAC Sector". Below the search filters, a progress bar shows "0%". A search results section is visible, with a green circle '2' pointing to the search criteria. The results list includes an indicator description: "Number of countries supported by the EU to strengthen revenue mobilisation, public financial management and/or budget transparency" and a source of data: "EU intervention monitoring and reporting sys...". A green circle '3' is placed over the "Next" button at the bottom right of the search results area.

- Recherche d'un indicateur pertinent
- Cliquer sur la ligne
- Cliquer sur "Suivant"

Encodage des indicateurs institutionnels

Option 3 : Correspondance

Add matching Indicator - Summary

Indicator name
Number of countries supported by the EU to strengthen revenue mobilisation, public financial management and/or budget transparency

Group of indicators

Indicator description
SDG 17 - Partnerships for the goals For more information about the GEF RF methodological notes please check https://ec.europa.eu/economy_finance/

Unit of Measure
Number of {}

Sex Disaggregation
➤

Country Disaggregation
➤

Aggregation rule
Simple sum

Back Confirm

- Informations sur l'indicateur
- Cliquez sur "Confirmer"



Encodage des indicateurs institutionnels

Option 3 : Correspondance



Sous l'indicateur où l'on a cliqué sur "Ajouter un indicateur de correspondance".

Toute personne ayant un accès peut ajouter des valeurs actuelles

Les valeurs actuelles encodées dans les indicateurs appariés doivent toujours suivre les règles d'approbation.



Désagrégation par sexe



Désagrégation par sexe

- **La désagrégation par sexe est possible** pour les indicateurs sur base des caractéristiques individuelles, les réponses ou l'implication, tels que la participation, la performance, la perception ou l'attribut.
 - par exemple, étudiants soutenus, personnes formées, opinions partagées, niveau de satisfaction (à l'égard d'un service), connaissances acquises, revenu moyen.
- **La désagrégation par sexe n'est pas possible** pour les indicateurs qui mesurent des entités qui ne sont pas liées à des caractéristiques individuelles, des réponses ou une implication individuelles, telles que des objets physiques ou des mesures abstraites.
 - par exemple, emplois soutenus, politiques développées, capacité énergétique, gaz à effet de serre évités



Désagrégation par sexe

- Obligatoire chaque fois que des personnes sont comptées directement
 - Nombre de personnes ; nombre de bénéficiaires ; nombre d'étudiants
- Pré-sélectionné pour l'indicateur prédéfini
- Pour l'indicateur personnalisé → sélectionner l'unité de mesure correcte (quantitative)

Indicator type: Quantitative Percentage Numeric Qualitative

Gender Sensitive * Yes No ?

Unit of Measure Categories:

Unit of Measure:

Sub-unit:

Name	Units
Disaggregation Criteria	<input type="text" value="Sex"/> <input type="button" value="Female"/> <input type="button" value="Intersex"/> <input type="button" value="Male"/>

- Lorsque "Numeric" est sélectionné et que l'unité de mesure est "Number of", la désagrégation apparaît.
- La désagrégation apparaît et ne peut pas être supprimée.



Perspectives opérationnelles

pour les indicateurs institutionnels



Perspectives opérationnelles

Conseil rapide

- Exemption de la règle du double comptage
- Les indicateurs peuvent être utilisés en plus des indicateurs thématiques, **si** :
 - Pour le GEF 2.20, le marqueur de migration interne est l'objectif principal ou significatif.
 - Pour le GEF 2.39, le marqueur des inégalités internes est un objectif principal ou significatif.
- Vérifiez auprès du gestionnaire opérationnel de l'UE si ces indicateurs peuvent être pertinents pour vous.

Indicateur(s)

Nom de l'indicateur

GERF 2.20 Nombre de migrants, de réfugiés et de personnes déplacées à l'intérieur de leur pays ou de membres des communautés d'accueil protégés ou aidés avec le soutien de l'UE

GERF 2.39 Nombre de personnes bénéficiant directement des interventions soutenues par l'UE visant à réduire les inégalités sociales et économiques



Perspectives opérationnelles

Conseil rapide

- Exemption à la règle du double comptage
- L'indicateur GERF 2.32 peut être utilisé avec les indicateurs GERF 2.1 ou 2.33 **si** :
 - Présence d'un code CAD d'insécurité alimentaire
- Vérifiez auprès du gestionnaire opérationnel de l'UE si ces indicateurs peuvent être pertinents pour vous.

GERF 2.1 Nombre de petits exploitants bénéficiant d'interventions soutenues par l'UE visant à accroître leur production durable, leur accès aux marchés et/ou la sécurité de leurs terres

GERF 2.33 Nombre de femmes en âge de procréer, d'adolescentes et d'enfants de moins de 5 ans bénéficiant d'interventions liées à la nutrition soutenues par l'UE

Indicateur(s)

Nom de l'indicateur

GERF 2.32 Nombre de personnes en situation d'insécurité alimentaire recevant une aide de l'UE



Perspectives opérationnelles

Conseil rapide

- La protection est définie comme une protection légalement et nationalement reconnue d'une zone.
- Une zone est considérée comme protégée (option a) **si** :
 - elle est incluse dans [la base de données suivante](#).
 - elle a été spécifiée dans un décret récent, une loi, etc.
- Dans le cas contraire, l'option b doit être choisie si pertinent (ce qui peut, mais ne doit pas nécessairement, se trouver dans une zone protégée).

Indicateur(s)

Nom de l'indicateur

GERF 2.8 Zones marines faisant l'objet a) d'une protection, b) d'une gestion durable avec le soutien de l'UE (km²)

GERF 2.9 Zones d'écosystèmes terrestres et d'eau douce faisant l'objet a) d'une protection, b) d'une gestion durable avec le soutien de l'UE (km²)



Perspectives opérationnelles

Conseil rapide

- Les rapports doivent être exprimés en MW
- Tout rapport en kWh ou en MWh doit être calculé en MW.
- Voir la note méthodologique pour une explication détaillée du calcul

Indicateur(s)

Nom de l'indicateur

GERF 2.4 Capacité de production d'énergie renouvelable installée (MW) avec le soutien de l'UE



Perspectives opérationnelles

Conseil rapide

- Valeur des **ges évitées**
- Seul indicateur pour lequel la valeur doit être **annuelle** et non cumulative.

Indicateur(s)

Nom de l'indicateur

GERF 2.7 : Émissions de gaz à effet de serre (GES) évitées (tonnes CO₂eq) avec le soutien de l'UE



Perspectives opérationnelles

Conseil rapide

- Une option est un sous-ensemble de l'autre et, par conséquent, les deux options **doivent** être déclarées dans les cas où la dernière est applicable.
- GERF 2.13/14 : le rapport **doit** inclure (a) pour tous les cas si cela est pertinent et **peut** inclure (b) si cela est applicable.
- GERF 2.17 : le rapport **doit** inclure (b) dans tous les cas s'ils sont pertinents et **peut** inclure (c) s'il y a lieu.

Indicateur(s)

Nom de l'indicateur

GERF 2.13 Nombre (a) d'emplois, (b) d'emplois verts soutenus par l'UE

GERF 2.14 Nombre de personnes ayant bénéficié d'interventions de développement de l'EFP/des compétences en établissement ou sur le lieu de travail soutenues par l'UE : (a) tout le développement de l'EFP/des compétences, (b) uniquement le développement de l'EFP/des compétences pour la numérisation.

GERF 2.17 Nombre de bénéficiaires ayant accès à des services financiers avec le soutien de l'UE : (a) entreprises, (b) personnes (tous les services financiers), (c) personnes (services financiers numériques)



Perspectives opérationnelles

Conseil rapide

- La formation doit viser à
 - aider les chômeurs à trouver un emploi
 - former ceux qui travaillent à améliorer leurs perspectives de carrière et à trouver un meilleur emploi (ce qui peut inclure une formation en cours d'emploi).
- **Pas** toutes les activités de renforcement des capacités proposées aux groupes cibles/aux homologues.

Indicateur(s)

Nom de l'indicateur

GERF 2.14 Nombre de personnes ayant bénéficié d'interventions de développement de l'EFP/des compétences en établissement ou sur le lieu de travail soutenues par l'UE : (a) tous les EFP/compétences, (b) uniquement les EFP/compétences numériques.



Perspectives opérationnelles

Conseil rapide

- Le nombre de personnes ayant acquis de nouvelles connaissances ne correspond pas au nombre de personnes formées.
- L'augmentation des connaissances ne peut pas être présumée mais doit être mesurée de manière spécifique.

Indicateur(s)

Nom de l'indicateur

IPA III RF 2.4.1.2a Nombre de a) journalistes formés, ayant des connaissances et/ou des compétences accrues en matière de communication relative à l'adhésion à l'UE et aux projets financés par l'UE

IPA III RF 2.4.1.2b Nombre de b) rédacteurs en chef formés, avec des connaissances et/ou des compétences accrues en matière de communication relative à l'adhésion à l'UE et aux projets financés par l'UE

IPA III RF 2.4.1.2c Nombre de c) jeunes ambassadeurs européens formés, avec des connaissances et/ou des compétences accrues en matière de communication relative à l'adhésion à l'UE et aux projets financés par l'UE

IPA III RF 2.4.1.2d Nombre d) d'autres messagers crédibles formés, avec des connaissances et/ou des compétences accrues en matière de communication en rapport avec l'adhésion à l'UE et les projets financés par l'UE



Perspectives opérationnelles

Conseil rapide

- La définition indique qu'il doit s'agir d'un groupe cible dans différents pays (transfrontalier) pour être pris en compte dans ces indicateurs.

Indicateur(s)

Nom de l'indicateur

IPA III RF 5.0.1.6 (Nombre de) solutions élaborées conjointement

IPA III RF 5.0.1.7 Nombre de stratégies et de plans d'action élaborés conjointement



Prochaines étapes

- **Encoder ce qui est nécessaire**
 - Veillez à effectuer toutes les actions nécessaires à la suite de ce webinaire.
- **Participez à notre webinaire de suivi (Q&R)**
 - Une session de questions-réponses aura lieu dans une semaine exactement (à la même heure).
- **Explorer d'autres webinaires**
 - Consultez d'[autres sessions](#) si vous souhaitez en savoir plus sur des sujets connexes.
- **Restez informé via Capacity4Dev**
 - [Rejoignez notre groupe public Conception, résultats et rapports sur Capacity4dev](#) pour rester informé.
- **Recevoir des mises à jour hebdomadaires**
 - Dans le groupe, *activez les notifications hebdomadaires dans les paramètres de votre profil.*



Nous vous remercions de votre attention.



Union européenne 2026

Sauf indication contraire, la réutilisation de cette présentation est autorisée sous la licence [CC BY 4.0](https://creativecommons.org/licenses/by/4.0/). Pour toute utilisation ou reproduction d'éléments qui ne sont pas la propriété de l'UE, il peut être nécessaire de demander l'autorisation directement aux détenteurs des droits respectifs.

