

Indicadores

Seminario Web para Socios Implementadores

meldea

Agenda



No se cubre en esta presentación

- Ninguna cuestión contractual → contacte a su Agente Operacional en la CE
- Calidad general del marco lógico
- Relevancia de los indicadores
- Temas
 - Acceso al Sistema → Seminario sobre marco lógico
 - Codificación de resultados → Seminario sobre marco lógico
 - Codificación de indicadores → Seminario sobre marco lógico
 - Puntuación de eficacia → Seminario sobre valores actuales
 - Puntuación de Datos de Género → Seminario sobre valores actuales
 - Codificación de valores actuales → Seminario sobre valores actuales



Información general



Información general

Indicadores predefinidos

1. Indicadores corporativos derivados de actos jurídicos
2. Otros indicadores corporativos
3. Indicadores de buenas prácticas validados por los servicios temáticos

Precodificados en OPSYS; los valores **pueden agregarse**, haciendo **visibles** las **contribuciones** realizadas a los resultados de la UE por los proyectos y los socios implementadores.

Indicadores personalizados

Indicadores desarrollados/codificados por el socio implementador o el agente operacional

Los indicadores personalizados sólo pueden ser reutilizados por el codificador en OPSYS.
Sin agregación, menos visibilidad.



Información general

 Specific Objective - Outcome 6 1. Renewable energy generation capacity installed (MW) with EU support	0	Add matching Indicator	Access Indicator's page	▼	▼	
 Specific Objective - Outcome 6 2. Renewable energy generation capacity installed (MW) with EU support	Customised Indicator	0	Add matching Indicator	Access Indicator's page	▼	▼

- Diferencia sólo la etiqueta “Indicador personalizado”
 - Sólo el primero se tendría en cuenta para la agregación global



Información general

INDICADORES PREDEFINIDOS

Indicadores corporativos para informes institucionales

- Definidos en actos básicos y marcos de gestión estratégica
- Ejemplos de marcos de resultados: EURF, GERF, IPA PF, IPA III RF, GAP III Indicadores estratégicos, indicadores EFSD+ **vinculados a resultados obligatorios.**

- Debe usarse cuando sea relevante.
- Es posible que ninguno sea relevante.
- Lo más habitual es 1-2 relevantes por marco lógico.

Otros indicadores corporativos

- Los definidos en los marcos temáticos y de resultados utilizados para los informes corporativos
- Ejemplos de marcos de resultados: FPI RF, indicadores temáticos GAP III, indicadores EFSD+ vinculados a los resultados recomendados

- Debe utilizarse para las intervenciones de FPI.
- Altamente recomendado para intervenciones de INTPA/MENA/ENEST.
- Es posible que ninguno sea relevante.
- Facilidad de codificación cuando se utiliza (precodificado).

Indicadores sectoriales/temáticos

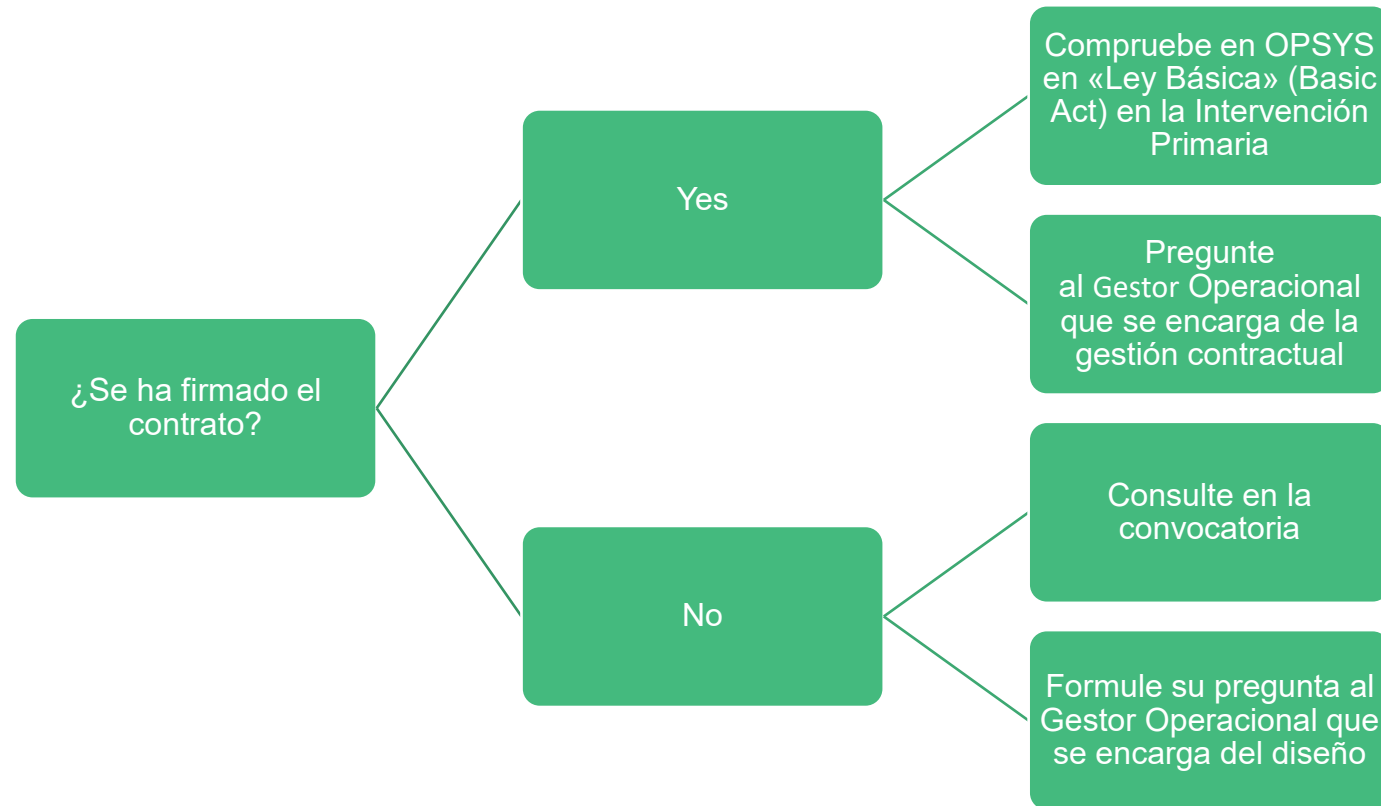
- Subgrupo temático 1, Subgrupo temático 2, Indicadores de los ODS (no cubiertos por EURF/GERF/IPA PF/IPA III RF)
- Ejemplo: De los documentos de orientación sectorial de INTPA (Indicadores de Educación, de Economía Verde)

- Altamente recomendado para intervenciones de INTPA/MENA/ENEST/FPI.
- Es posible que ninguno sea relevante.



Información general

¿Cuál es el marco de Indicadores Corporativos correcto para mi intervención?



Información general

Navigation menu <

- Synopsis**
- Contribution

Synopsis

GENERAL INFORMATION

Title

Example for WIKI

Primary intervention ?

Yes

Description

Just temporary for showcasing

Basic Act

European Development Fund 10



Información general

Marco de Resultados de la UE (EURF) – in OPSYS: EURF L-2 - EU RF - Nivel 2

- Fondo Europeo de Desarrollo 10
- Fondo Europeo de Desarrollo 11
- Instrumento de Cooperación al Desarrollo
- Instrumento Europeo de Vecindad

Marco Global Europeo de Resultados (GERF) - en OPSYS: GERF L-2 - GE RF - Nivel 2

- Vecindad, Desarrollo y Cooperación Internacional - Instrumento Europa Global
- Instrumento Europeo de Cooperación Internacional en materia de Seguridad Nuclear
- Decisión sobre la Asociación Ultramar, incluida Groenlandia

Instrumento de Preadhesión II (IPA II) - en OPSYS: IPA PF 2 - Marco de rendimiento del IPA

- Instrumento de Ayuda Preadhesión II

Instrumento de Preadhesión III (IPA III) - en OPSYS: IPA III W1-5 (grupos separados)

- Instrumento de Ayuda Preadhesión III



Información general

Otros indicadores corporativos - FPI - en OPSYS: FPI RF - Marco de resultados FPI

- Todas las intervenciones financiadas por el FPI deben utilizar únicamente estos indicadores
- Algunos son también indicadores del GERF



Información general

Otros indicadores corporativos - GAP III - en OPSYS: 7 grupos, todos GAP III

- Debe utilizarse siempre que sea pertinente y, en algunos casos, forma parte de los marcos FPI/GERF/IPA III.
- Indicadores adicionales muy recomendados
- Especialmente para estos Actos Básicos
 - Instrumento de Vecindad, Desarrollo y Cooperación Internacional - Europa Global
 - Instrumento Europeo de Cooperación Internacional en materia de Seguridad Nuclear (INSC)
 - Decisión sobre la Asociación Ultramar, incluida Groenlandia
 - Fondo Europeo de Desarrollo Sostenible +



Información general

Otros indicadores corporativos (EFSD+) - en OPSYS: EFSD+ - Fondo Europeo de Desarrollo Sostenible PLUS

- Para ser utilizado en Intervenciones financiadas por:
 - Instrumento de Vecindad, Desarrollo y Cooperación Internacional - Europa Global (Intervención combinada/Blending)
 - Instrumento de Ayuda de Preadhesión (IPA III) (Intervención combinada/Blending)
 - Fondo Europeo para el Desarrollo Sostenible +



Información general

Version – June 2024

GERF 2.14

Global Europe Results Framework Indicator Methodology Note

1. Indicator name
GERF 2.14: Number of people who have benefited from institution or workplace-based VET/skills development interventions supported by the EU: (a) all VET/skills development, (b) only VET/skills development for digitalisation
2. Technical details
<p><i>Please use the information provided in OPSYS or the SWD.</i></p> <p>Results Dashboard code(s): (a) 65224; (b) 65225.</p> <p>Unit of measure: Number of (#).</p> <p>Type of indicator: Quantitative (not Qualitative) – Numeric (not Percentage); Actual ex-post (not estimated or ex-ante); Cumulative (not annual); Direct (not indirect).</p> <p>Level of measurement: Specific Objective – Outcome; Direct Output; Output.</p> <p>Disaggregations: Sex (Female; Male; intersex); Gender (Woman/girl; Man/boy; Non-binary; Prefer not to say); Age group - Results framework for VET (15-23; 24+).</p> <p>DAC sector codes: 11330 – Vocational training; 11430 – Advanced technical and managerial training.</p> <p>Main associated SDG: 4.4 By 2030, substantially increase the number of youth and adults who have relevant skills, including technical and vocational skills, for employment, decent jobs and entrepreneurship.</p> <p>Other associated SDGs: 4.3 technical, vocational and tertiary education; 8.2 diversification and innovation; 8.3 entrepreneurship, MSMEs and decent job creation; 8.5 employment and decent work; 8.6 youth not in employment or education; 9.5 support upgrade technology; 9.c access to internet.</p> <p>Associated GEF Level 1 indicator: 1.12 Proportion of youth (aged 15- 24 years) not in education, employment or training (SDG 8.6.1).</p> <p>Associated GEF Level 3 indicators:</p> <p>3.3 Amount and share of EU-funded external assistance contributing to strengthening investment climate</p> <p>3.4 Amount and share of EU-funded external assistance contributing to: (a) aid for trade, (b) aid for trade to LDCs, and (c) trade facilitation</p> <p>3.13 Number and share of EU- external interventions promoting gender equality and women's empowerment</p> <p>3.14 Number and share of EU-funded external interventions promoting disability inclusion</p> <p>3.16 Amount and share of EU-funded external assistance qualifying as ODA</p>
3. Policy context and Rationale

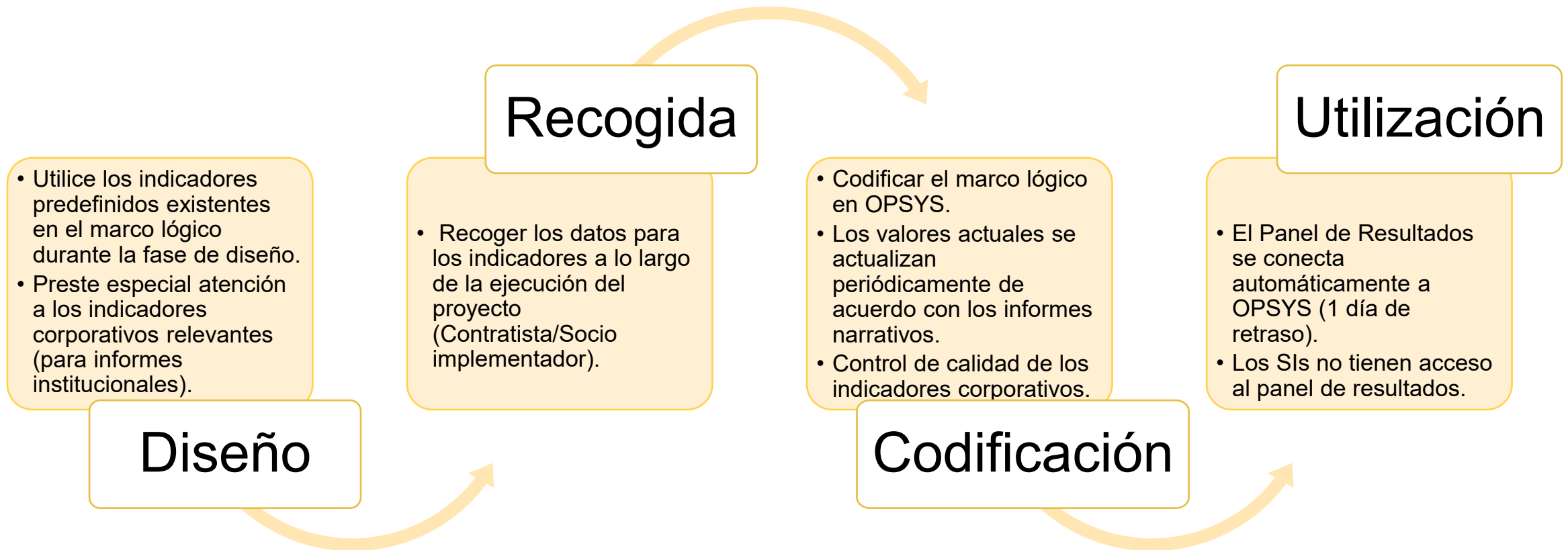
- Notas metodológicas disponibles para la mayoría de los indicadores corporativos.
- Describen cuándo puede y no puede utilizarse el indicador.
- Consulte siempre la nota antes de utilizarlo en el marco lógico

Las notas metodológicas pueden consultarse en
Capacity4Dev

GERF and EURF
IPA III
FPI



Información general



En caso de duda, incluya el indicador corporativo en el marco lógico!



Información general

- Los indicadores predefinidos se pueden encontrar en Capacity4Dev
- [Lista de indicadores predefinidos](#)
- Preste atención al contexto en la columna K → no todos los indicadores pueden ser utilizados por todos

A	B	C	D	E	K
Number of relevant indicators	1291	out of which	1003	are corporate indicators	
Indicator Name	Indicator Description	Type	Value	Unit of Measurement (quantitative)	Context
Areas of terrestrial and freshwater ecosystems under (a) protection with EU support (km2)	SDG 15 - Life on land	Quantitative	Numeric	Square kilometre (km2)	INTPA/,NEAR/,NEAR/ENI,NE
Number of smallholders reached with EU supported interventions aimed to increase their sustainable	SDG 2 – Zero hunger	Quantitative	Numeric	Number of ()	INTPA/,INTPA /EUTF,NEAR/,
Areas of agricultural and pastoral ecosystems where sustainable management practices have been	SDG 2 - Zero hunger	Quantitative	Numeric	Hectare (ha)	INTPA/,INTPA /EUTF,NEAR/,
Number of people with access to electricity with EU support through: (a) new access	SDG 7 – Affordable and clean energy	Quantitative	Numeric	Number of ()	FPI/,FPI/NDICI 2021,INTPA/,I
Number of people with access to electricity with EU support through: (b) improved access	SDG 7 – Affordable and clean energy	Quantitative	Numeric	Number of ()	FPI/,FPI/NDICI 2021,INTPA/,I
Renewable energy generation capacity installed (MW) with EU support	SDG 7 – Affordable and clean energy	Quantitative	Numeric	Megawatt (MW)	INTPA/,INTPA /EUTF,NEAR/,
Number of Micro, Small and Medium Enterprises	SDG 12 - Ensure sustainable	Quantitative	Numeric	Number of ()	INTPA / INTPA

Información general

- El subgrupo de indicadores corporativos de los actos jurídicos **debe** utilizarse siempre que sea pertinente
 - **Todos los que sean relevantes para la Intervención:** puede ser ninguno, uno, o varios
- Si el indicador predefinido ya se ha codificado en el marco lógico como un indicador personalizado, por favor elimine el indicador personalizado y sustitúyalo por la versión predefinida → Si no es posible, utilice la función de correspondencia
- El uso de otros indicadores predefinidos es altamente recomendable (obligatorio para FPI)



Información general

Doble conteo

- Cada entidad (ya sea persona, política, agente estatal, OSC u otro grupo relacionado con la intervención) sólo puede contarse una vez dentro del mismo periodo de reporte.
- Si la misma entidad se beneficia de múltiples formas de apoyo, en uno o más años, de la misma intervención o de intervenciones diferentes, **cuéntelo una sola vez**.
- Preste especial atención a los **solapamientos** entre acceso de los hogares, acceso público y otras formas de apoyo para evitar el doble conteo.
- Recomendación: utilice cada indicador una sola vez dentro del mismo marco lógico.

El socio implementador sólo es responsable del doble conteo dentro de la intervención. HQ lleva a cabo la valoración del doble conteo entre intervenciones. Pero para que esto funcione, es esencial proporcionar detalles en la **sección de comentarios** (como qué OSC, políticas, etc.).



Información general

Doble conteo

- **Dos enfoques para evitar el doble conteo:**
 - **Enfoque 1:** Si es posible, calcule el número de entidades apoyadas en el primer año y el número de nuevas entidades apoyadas en los años siguientes (las que aún no han recibido apoyo en el período del informe). Sume (en el caso de reporte acumulativo) el valor total de las entidades que se confirme que no corren riesgo de doble conteo.
 - **Enfoque 2:** Si no se dispone de dicha información, utilice el **mayor número de entidades** comunicado para ese periodo de información (normalmente un valor anual).
- **Registre los cálculos** en la sección de comentarios para facilitar el control de calidad de los valores informados.
- **Indique la ubicación geográfica** de las entidades en la sección de comentarios para facilitar el control de calidad y evitar el doble conteo.



Codificación de indicadores predefinidos



Codificación de indicadores predefinidos

INTV-
Test

MANAGEMENT MODE

LOGFRAME

Add Result

Close all

Overall Objective - Impact
Effective climate resilient low-carbon economy and society

Edit Result Add Indicator

Overall Objective - Impact Proportion of population with access to electricity

Edit Indicator

- Seleccione “Gestionar Marco Lógico” (**Manage Logframe**) y luego “Añadir indicador” (**Add Indicator**), aparecerá una ventana emergente.
- Asegúrese de hacer clic en el resultado correcto → los indicadores no pueden moverse entre resultados.

Add Indicator - Search for an existing Indicator

Applied Filters:
Specific Objective - Outcome

Categories

Indicator name
Type part of the indicator name

Indicator Groups

Indicator's code

Result's type
Specific Objective - Outcome

DAC Sector
Select DAC Sector

List of indicators matching your search criteria 152 results found

PREDEFINED INDICATORS MY INDICATORS

(a) Number of countries supported by the EU to strengthen revenue mobilisation, public financial management and/or budget transparency

(b) Number of migration management or forced displacement strategies or policies (a) developed/revised with EU support

(c) Number of migration management or forced displacement strategies or policies (b) under implementation with EU support

Cancel Reset criteria Create new indicator



Codificación de indicadores predefinidos

Add Indicator - Search for an existing Indicator

Output **1**

Categories **2**

Indicator name

Indicator Groups **3**

Indicator's code

Result's type **Output**

DAC Sector

List of Indicators matching your search criteria **184** results found **4**

PREDEFINED INDICATORS **MY INDICATORS** **6**

Number of countries supported by the EU to strengthen revenue mobilisation, public financial management and/or budget transparency	Σ Numer	Corporate for Institutional Reporting
Number of migration management or forced displacement strategies or policies (a) developed/revised with EU support	Σ Numer	Corporate for Institutional Reporting
Number of migration management or forced displacement strategies or policies (b) under implementation with EU support	Σ Numer	Corporate for Institutional Reporting
Number of state institutions and non-state actors supported on security, border management, countering violent extremism, conflict prevention, ...	Σ Numer	Corporate for Institutional Reporting

Cancel Reset criteria Create new Indicator

1. La lista de indicadores predefinidos se filtra previamente en función del nivel de resultado.
2. Opciones de filtro disponibles para simplificar la búsqueda.
3. Búsqueda por palabras clave que se pueden encontrar en secuencia en el nombre del indicador.
4. Se muestran los resultados relevantes.
5. Tipo de indicador predefinido.
6. Si se permiten indicadores personalizados, cualquier indicador utilizado anteriormente por el usuario específico se encuentra en «Mis indicadores».



Codificación de indicadores predefinidos

Applied Filters:

Output

Categories **1**

Indicator name

Indicator Groups **1**

Indicator's code **1**

Result's type **1**

Output X

DAC Sector **1**

Select DAC Sectors ▼

List of Indicators matching your search criteria **184** results found

PREDEFINED INDICATORS MY INDICATORS

<input type="checkbox"/>	Number of countries supported by the EU to strengthen revenue mobilisation, public financial management and/or budget transparency	Σ	Numeric	Corporate for Institutional Reporting
<input checked="" type="checkbox"/>	Number of migration management or forced displacement strategies or policies (a) developed/ revised with EU support	Σ	Numeric	Corporate for Institutional Reporting

Cancel Reset criteria Create new Indicator **Next**

1. Seleccione el indicador haciendo clic en la fila.
2. Seleccione “Siguiente” (Next).



Codificación de indicadores predefinidos

Add Indicator - Fill Indicator's attributes

Gender Sensitive * Yes No

Disaggregations Sex

Rural/urban

Source(s) of data

International

Baseline To be defined

Date *

Total *

Back

- Deberá rellenar los siguientes campos para codificar los atributos del indicador:
 - Seleccione la opción adecuada para señalar la Sensibilidad de Género.
 - Añada la desagregación y las fuentes de datos pertinentes.
 - Incluya los detalles de la línea de base. Si no hay información, puede seleccionar “Por definir” (To be defined).



Codificación de indicadores predefinidos

Add Indicator - Fill Indicator's attributes

Baseline To be defined

Date *

Total * %

Disaggregations

Sex

Rural/urban

Comment

Comment

+ Add intermediary target

Final target To be defined

Date *

Total * %

Disaggregations

Sex

Rural/urban

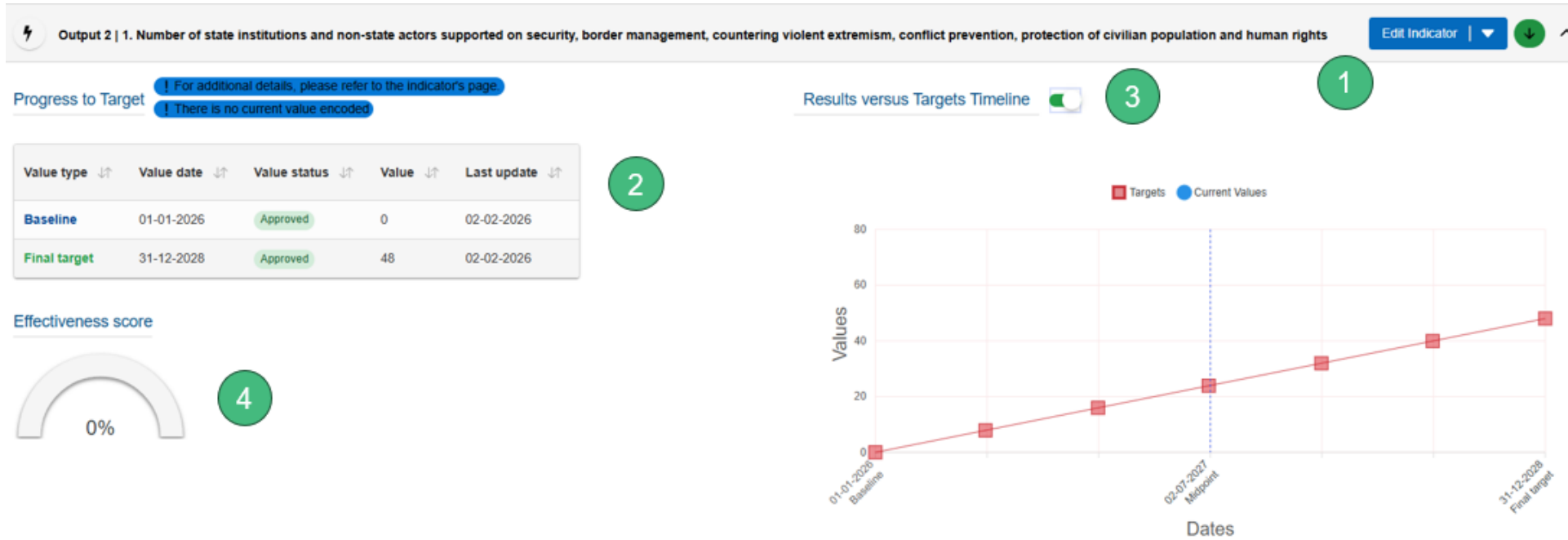
Back

Confirm

- Es obligatorio rellenar la línea de base y la meta final o indicar “Por definir” (To be defined).
- Las metas intermedias son opcionales → Perfiles de resultados.
- Cuando todo esté cumplimentado → CONFIRMAR (Confirm).



Codificación de indicadores predefinidos



1. Puede editarse o borrarse.
2. Línea de base (Baseline) y meta final (Final target).
3. Representación visual (sólo para indicadores cuantitativos).
4. Logro de la meta final (se explicará más adelante).

Codificación de indicadores corporativos



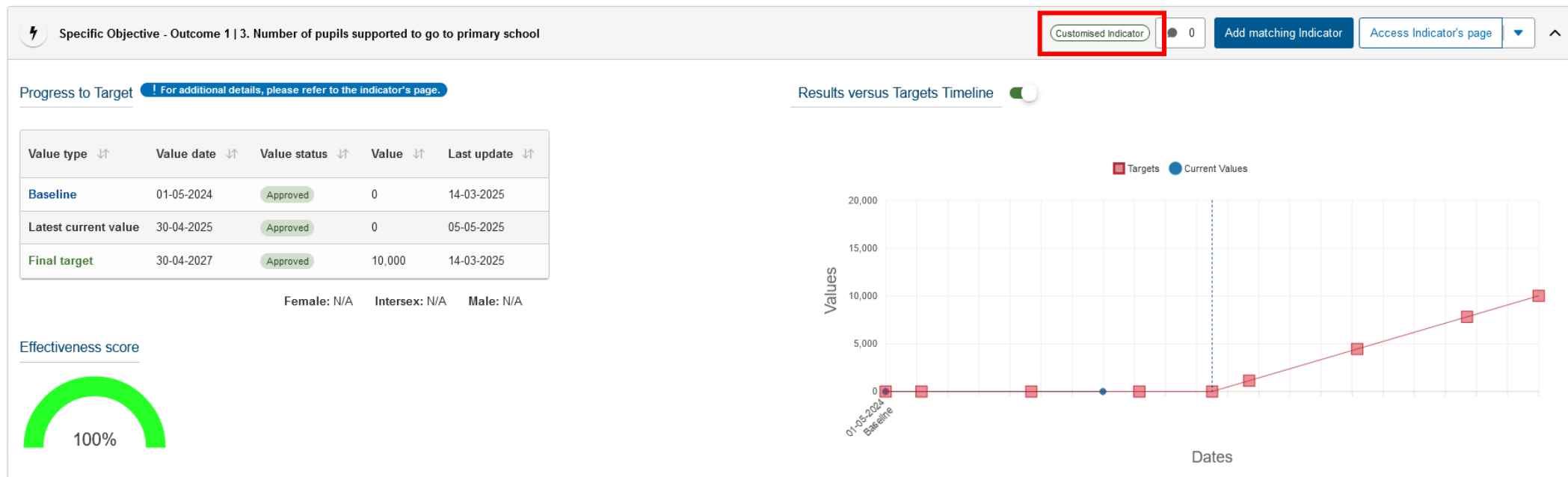
Codificación de los indicadores corporativos

- **OPCIÓN 1:** Todos los indicadores predefinidos deben **codificarse directamente** en marcos lógicos.
 - La línea de base y las metas finales pueden codificarse.
 - Todas las desagregaciones están disponibles.
- **OPCIÓN 2:** Pueden **crearse resultados ficticios** para permitir la inclusión de indicadores predefinidos codificados directamente.
- **OPCIÓN 3:** La **correspondencia (matching) de un indicador predefinido con un indicador personalizado** existente es una alternativa cuando no es posible codificar directamente.
 - La correspondencia **sólo puede realizarla el SI líder.**
 - Lo ideal es que las correspondencias se realicen con indicadores relevantes existentes en el marco lógico.
 - No introduzca ninguna correspondencia en el nivel de impacto. Los resultados del nivel de impacto no pueden atribuirse a la intervención.



Codificación de los indicadores corporativos

- Ejemplo: caso real de un marco lógico



- Indicador pertinente del GEF: Número de estudiantes matriculados en la enseñanza con ayuda de la UE: a) enseñanza primaria



Codificación de los indicadores corporativos

Opción 1 (directo)

- Añadir el indicador en la estructura del marco lógico existente.
- Uso de la línea base/meta final.
- Todas las opciones de desagregación.

Opción 2 (directo)

- Cree un resultado ficticio y añada el indicador corporativo (y cualquier otro) allí.
- Uso de la línea base/objetivo final
- Todas las opciones de desagregación.

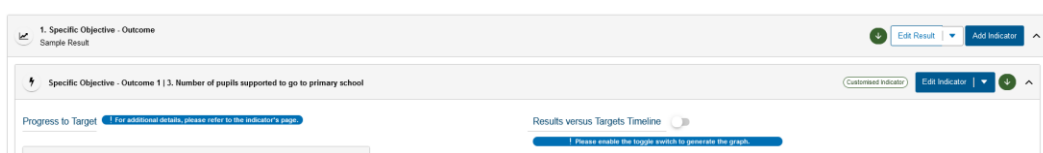
Opción 3 (correspondencia)

- Utilizar la función de correspondencia (matching)
- Sin línea base/meta final.
- Desagregación limitada.



Codificación de los indicadores corporativos

Opción 1 : Codificación directa en la estructura existente



- Via “Gestionar Marco Lógico” (Manage Logframe).
- Haga clic en “Añadir Indicador” (Add Indicator) debajo de los resultados correspondientes.
- Seleccione de la lista.



Codificación de los indicadores corporativos

Opción 2 : Creando un resultado ficticio

Result name * Dummy result for corporate reporting - not part of the official logframe

Result level * Specific Objective - Outcome

Result statement

Result Assumptions * NA

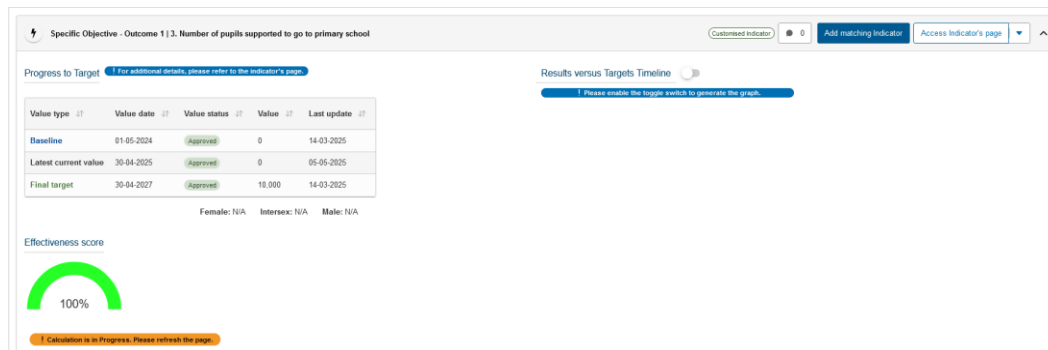
To be defined

Cancel Confirm

- Via “Gestionar Marco Lógico” (**Manage Logframe**).
- Añadir resultado "**Add Result**" llamado "Resultado Ficticio" → resultados ficticios que no forman parte del marco lógico oficial.
- **Añada el indicador predefinido** en el resultado ficticio creado.

Codificación de los indicadores corporativos

Opción 3 : Correspondencia



- Via “Agregar un indicador correspondiente” (**Add matching Indicator**).
- Sólo por el SI líder.
- Sólo es posible para logframes aprobados, en la vista principal del logframe - **no** en “modo gestión” (management mode)

Codificación de los indicadores corporativos

Opción 3 : Correspondencia

The screenshot shows a web interface for searching existing indicators. The title is "Add matching indicator - Search for an existing indicator". The interface includes several search filters: "Categories", "Indicator name" (with a search icon and a green circle 1), "Group of indicators", "Indicator's code", "Result's type", and "DAC Sector". Below the filters, there is a section for "Results matching your search criteria" showing "3 results found". The first result is highlighted with a green circle 2 and contains the following information:

Indicator description	Source of data
SDG 17 - Partnerships for the goals For more information about the GEF RF methodological notes please check Wfp Strategic Adaptability Review	EU intermember monitoring and reporting sys. / Progress and final reports for the EU-funded ... EU intermember monitoring and reporting sys. / Enable and endline surveys conducted and by ... EU intermember monitoring and reporting sys. / FICM reviews

Below the table, there are two rows of indicator descriptions, each with a "Recommend" button. The first row is: "(1) Number of countries supported by actions to improve their national health security strategy, including pandemic preparedness and response". The second row is: "(2) Number of countries supported in implementing obligations under CBRN related international conventions and treaties (CBRN prohibition instruments)". At the bottom right of the search results, there is a green circle 3 next to a "Next" button.

- Busque el indicador pertinente.
- Haga clic en la fila.
- Haga clic en “Siguiente” (Next).

Codificación de los indicadores corporativos

Opción 3 : Correspondencia

Add matching Indicator - Summary

Indicator name
Number of countries supported by the EU to strengthen revenue mobilization, public financial management and/or budget transparency

Group of indicators

Indicator description
SDG 17 - Partnerships for the goals For more information about the CE RF methodological notes please check [Hijas \(reunión europea\) febrero 18](#)

Unit of Measure
Number of ()

Sex Disaggregation

Country Disaggregation

Aggregation rule
Simple sum

[Back](#) [Confirm](#)

- Información sobre el indicador.
- Haga clic en “Confirmar” (Confirm).



Codificación de los indicadores corporativos

Opción 3 : Correspondencia



- Bajo el indicador en el que se hizo clic en “Añadir indicador coincidente” (Add matching Indicator).
- Cualquiera con acceso puede añadir valores actuales.
- Los valores actuales codificados en indicadores emparejados también deben seguir las normas de aprobación.

Desglose por sexo



Desglose por sexo

- **El desglose por sexo** es posible para los indicadores basados en características individuales, respuestas o implicación, como la participación, el rendimiento, la percepción o el atributo.
 - p. e.j. estudiantes apoyados, personas formadas, opiniones compartidas, nivel de satisfacción (con un servicio), conocimientos adquiridos, ingresos medios.
- **El desglose por sexo no es posible** para indicadores que miden entidades que no están vinculadas a características individuales, respuestas o participación, como objetos físicos o métricas abstractas.
 - p. ej. puestos de trabajo apoyados, políticas desarrolladas, capacidad energética, gases de efecto invernadero evitados.



Desglose por sexo

- Obligatorio siempre que se cuenten seres humanos directamente
 - Número de personas; número de beneficiarios; número de estudiantes
- Preseleccionado para indicadores predefinidos.
- Para indicador personalizado → seleccionar la unidad de medida correcta (cuantitativo).

Indicator type: Quantitative Percentage Numeric Qualitative

Gender Sensitive * Yes No ?

Unit of Measure Categories:

Unit of Measure:

Sub-unit:

Name	Units
Disaggregation Criteria	<input type="text" value="Sex"/> <input type="button" value="Female"/> <input type="button" value="Intersex"/> <input type="button" value="Male"/>

- Cuando se selecciona “Numérico” (Numeric) y la unidad de medida “Número de” (Number of).
- La desagregación aparece y no puede borrarse.



Información operativa

para indicadores predefinidos



Información operativa

Consejo rápido

- Excepción a la regla de doble conteo: las mismas personas se pueden reportar en el GEF 2.20 y GEF 2.39.
- Los indicadores pueden utilizarse además de los indicadores temáticos, **si**:
 - Para GEF 2.20, el marcador de Migración interno es el Objetivo Principal o Significativo.
 - Para GEF 2.39, el marcador de Desigualdad interno es el Objetivo Principal o Significativo.
- Consulte con el Agente Operacional de la CE si estos indicadores pueden ser relevantes para su intervención.

Indicador(s)

Nombre

GEF 2.20 Número de migrantes, refugiados y desplazados internos o personas de las comunidades de acogida protegidos o asistidos con ayuda de la UE
(Number of migrants, refugees, and internally displaced people or individuals from host communities protected or assisted with EU Support)

GEF 2.39 Número de personas que se benefician directamente de las intervenciones respaldadas por la UE y destinadas a reducir las desigualdades sociales y económicas
(Number of people directly benefiting from EU supported interventions that aim to reduce social and economic inequality)



Información operativa

Consejo rápido

- Excepción a la regla de doble conteo:
 - GERF 2.1 y GERF 2.33 pueden reportarse conjuntamente y con GERF 2.20, GERF 2.32 y GERF 2.39.
 - GERF 2.32 puede utilizarse junto con los indicadores GERF 2.1 or 2.33 **si** el código CAD de inseguridad alimentaria está presente.
- Consulte con el Agente Operacional de la CE si estos indicadores pueden ser relevantes para usted.

Indicador(s)

Nombre

GERF 2.32 Número de personas en situación de inseguridad alimentaria que reciben ayuda de la UE
(Number of food insecure people receiving EU assistance)

GERF 2.1 Número de pequeños agricultores a los que se llega con intervenciones apoyadas por la UE destinadas a aumentar su producción sostenible, el acceso a los mercados y/o la seguridad de la tierra.
(Number of smallholders reached with EU-supported interventions aimed to increase their sustainable production, access to markets and/or security of land)

GERF 2.33 Número de mujeres en edad reproductiva, adolescentes y niños menores de 5 años a los que llegan las intervenciones relacionadas con la nutrición apoyadas por la UE.
(Number of women of reproductive age, adolescent girls and children under 5 reached by nutrition-related interventions supported by the EU)



Información operativa

Consejo rápido

- La protección se define como la protección legal y reconocida nacionalmente de un área.
- Un área cuenta como bajo protección (opción a) **si**:
 - está incluida en la [siguiente base de datos](#).
 - ha sido especificada en un decreto reciente, ley, etc.
- De lo contrario, se debe elegir la opción b, si es relevante (que puede, pero no tiene que estar en un área protegida).

Indicador(s)

Nombre

GERF 2.8 Zonas marinas bajo a) protección, b) gestión sostenible con ayuda de la UE (km²)
(Marine areas under a) protection, b) sustainable management with EU support (km²)

GERF 2.9 Zonas de ecosistemas terrestres y de agua dulce bajo (a) protección, (b) gestión sostenible con apoyo de la UE (km²)
(Areas of terrestrial and freshwater ecosystems under (a) protection, (b) sustainable management with EU support (km²)



Información operativa

Consejo rápido

- La recogida debe hacerse en MW.
- Toda recogida en kWh o MWh debe calcularse en MW.
- Véase la nota metodológica para una explicación detallada del cálculo.

Indicador(s)

Nombre

GERF 2.4 Capacidad de generación de energía renovable instalada (**MW**) con ayuda de la UE
(*Renewable energy generation capacity installed (**MW**) with EU Support*)



Información operativa

Consejo rápido

- Valor de GEI **evitados**.
- Único indicador donde se requiere un valor **anual**, no acumulativo.

Indicador(s)

Nombre

GERF 2.7: Emisiones de gases de efecto invernadero evitadas (toneladas de CO₂eq) con ayuda de la UE
(*Greenhouse Gas (GHG) emissions avoided (tonnes CO₂eq) with EU Support*)



Información operativa

Consejo rápido

- Una opción es un subconjunto de la otra y, por tanto, **deben** notificarse ambas opciones en los casos en que sea aplicable esta última.
- GERF 2.13/14: Los informes **deben incluir** (a) para todos los casos si procede y pueden incluir (b) si procede.
- GERF 2.17: los informes **deben incluir** (b) en todos los casos pertinentes y **pueden** incluir (c) si procede.

Indicador(s)

Nombre

GERF 2.13 Número de (a) empleos, (b) empleos verdes apoyados/sostenidos por la UE
(Number of (a) jobs, (b) green jobs supported/sustained by the EU)

GERF 2.14 Número de personas que se han beneficiado de intervenciones de EFP/desarrollo de competencias en instituciones o centros de trabajo apoyadas por la UE: a) todas las EFP/desarrollo de competencias, b) sólo EFP/desarrollo de competencias para la digitalización
(Number of people who have benefited from institution or workplace based VET/skills development interventions supported by the EU: (a) all VET/skills development, (b) only VET/skills development for digitalisation)

GERF 2.17 Número de beneficiarios con acceso a servicios financieros con ayuda de la UE: a) empresas, b) personas (todos los servicios financieros), c) personas (servicios financieros digitales)
(Number of beneficiaries with access to financial services with EU support: (a) firms, (b) people (all financial services), (c) people (digital financial services))



Información operativa

Consejo rápido

- La formación debe tener como objetivo:
 - ayudar a las personas sin trabajo a encontrar un empleo.
 - formar a las personas con trabajo para que mejoren sus perspectivas profesionales y encuentren un empleo mejor (lo que puede incluir formación en el puesto de trabajo).
- **No** todas las actividades de desarrollo de capacidades proporcionadas a los beneficiarios/contrapartes.

Indicador(s)

Nombre

GERF 2.14 Número de personas que se han beneficiado de intervenciones de EFP/desarrollo de competencias en instituciones o centros de trabajo apoyadas por la UE: a) todas las EFP/desarrollo de competencias, b) sólo EFP/desarrollo de competencias para la digitalización
(Number of people who have benefited from institution or workplace based VET/skills development interventions supported by the EU: (a) all VET/skills development, (b) only VET/skills development for digitalisation)



Información operativa

Consejo rápido

- Número de personas con mayores conocimientos, no se refiere al número de personas formadas.
- El aumento de los conocimientos no puede suponerse, sino que debe medirse específicamente.

Indicador(s)

Nombre

IPA III RF 2.4.1.2a Número de a) periodistas formados, con mayores conocimientos y/o aptitudes para la comunicación en relación con la integración en la UE y los proyectos financiados por la UE

IPA III RF 2.4.1.2b Número de b) redactores formados, con mayores conocimientos y/o aptitudes para la comunicación relacionada con la integración en la UE y los proyectos financiados por la UE

IPA III RF 2.4.1.2c Número de c) Jóvenes embajadores europeos formados, con mayores conocimientos y/o aptitudes para la comunicación en relación con la integración en la UE y los proyectos financiados por la UE

IPA III RF 2.4.1.2d Número de d) otros mensajeros creíbles formados, con mayores conocimientos y/o habilidades para la comunicación relevante para la integración de la UE y los proyectos financiados por la UE.



Información operativa

Consejo rápido

- La definición dice que tiene que ser un grupo de beneficiarios EN DIFERENTES países (transfronterizo) para que cuente en los siguientes indicadores.

Indicador(s)

Nombre

IPA III RF 5.0.1.6 (Número de) Soluciones desarrolladas conjuntamente
(Number of) Jointly developed solutions

IPA III RF 5.0.1.7 Número de estrategias y planes de acción elaborados conjuntamente
(Number of strategies and action plans jointly developed)



Siguientes pasos

- **Codifique lo que se necesita**
 - Asegúrese de completar cualquier acción necesaria después de este seminario web.
- **Únase a nuestro seminario web de preguntas y respuestas**
 - Dentro de una semana exactamente (a la misma hora) tendrá lugar una sesión de preguntas y respuestas.
- **Explore más seminarios web**
 - Visite [otras sesiones](#) si está interesado/a en aprender más sobre temas relacionados.
- **Manténgase al día a través de Capacity4Dev**
 - Únase a nuestro grupo público [Design, Results and Reporting en Capacity4dev](#) para mantenerse informado.
- **Reciba actualizaciones semanales**
 - En el grupo, *active las notificaciones semanales en la configuración de su perfil.*



Gracias



© European Union 2026

Unless otherwise noted the reuse of this presentation is authorised under the [CC BY 4.0](https://creativecommons.org/licenses/by/4.0/) license. For any use or reproduction of elements that are not owned by the EU, permission may need to be sought directly from the respective right holders.

